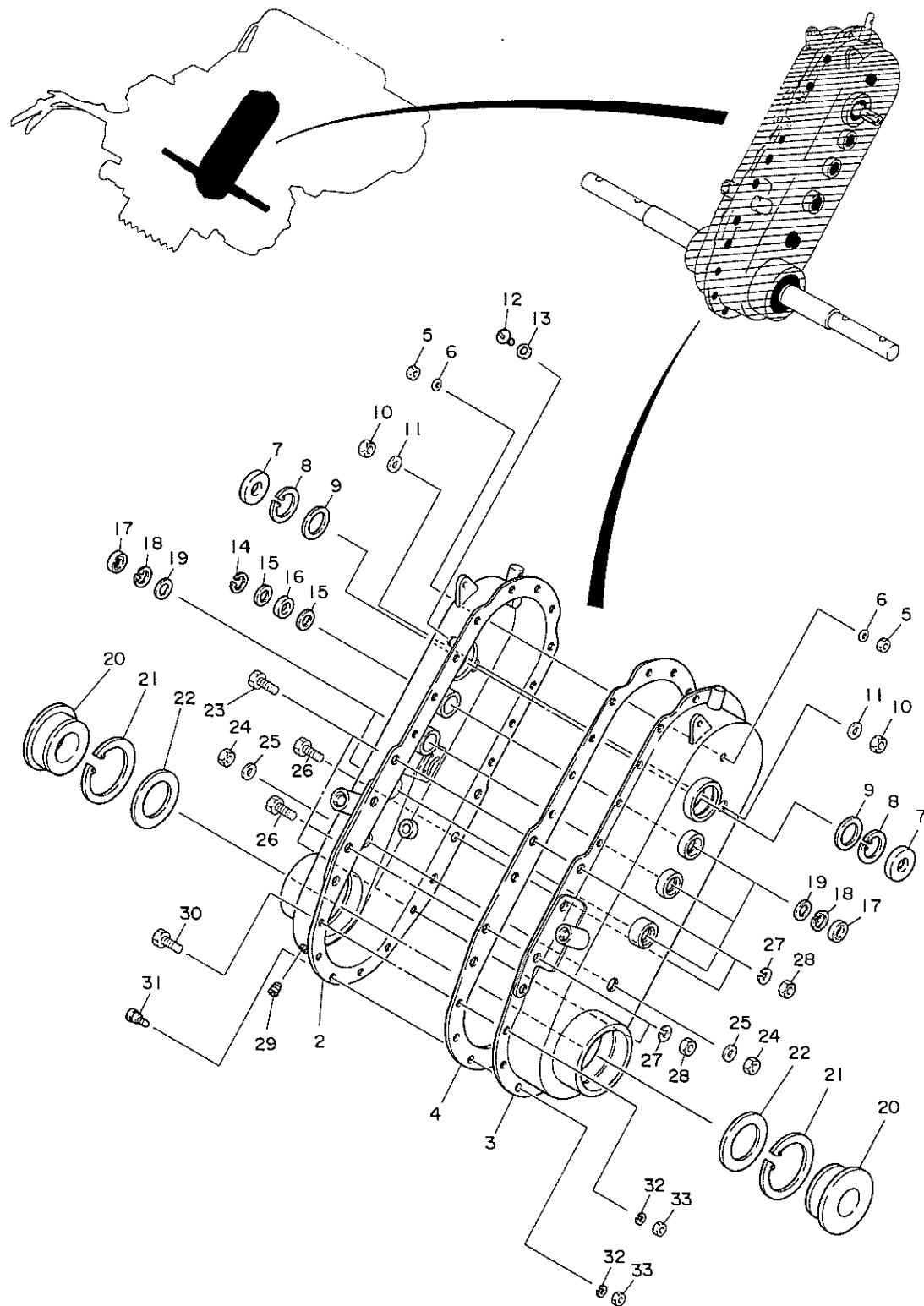


(1) HM95ミッション部A-1

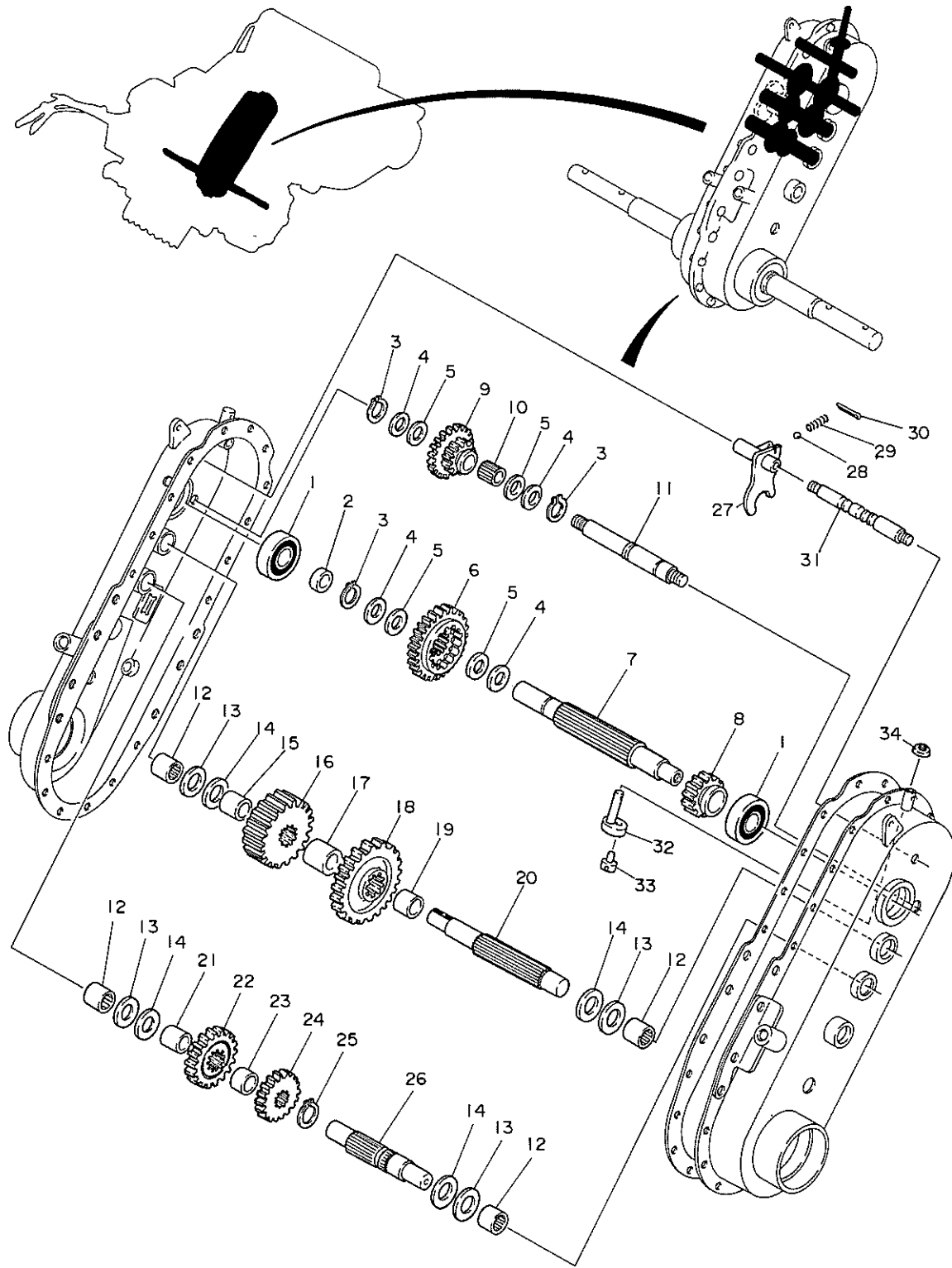


(1) ミッション部A-1 (中分類コード2502)

○……HMD91共用
×……S L 70 共用

カタログ番号	コード番号	部 品 名 称	個数	規 格	共用部品	小売単価
1-1		ミッションAss'y	1組	1-2-1-33・2-1-2-34 3-1-3-34		
1-2	0101	左ミッションケース				
1-3	0102	右ミッションケース	1			
1-4	0103	ミッションケースパッキン	1			
1-5		六角ナット	2	M10(P1.25)		
1-6	0156	シフター軸締付座金	2	10×20×2.3		
1-7		オイルシール	2	MHSA20476		
1-8		ストップリング	2	R47		
1-9	0105	第1軸ベアリングワッシャー	2	20×46.5×1	×	
1-10		六角ナット	2	M12(P1.25)		
1-11	0153	バック軸座金	2	12×26×2.3	×	
1-12	0171	注油ネジ	1		○	
1-13	0172	注油パッキン	1	11×18×3	○	
1-14		ストップリング	1	R28	○	
1-15	0121	第2軸ニードルワッシャー	2	18×28×1	○	
1-16		オイルシール	1	MHS18284.5	○	
1-17	0112	第2・3・4軸ニードル栓	5		×	
1-18		ストップリング	5	R25		
1-19	0113	第2・3・4軸ワッシャー	5	24.5×1	×	
1-20	0145	車軸シール	2		×	
1-21		ストップリング	2	R85		
1-22	0146	車軸ベアリングワッシャー	2	57×84.5×1	×	
1-23		六角ボルト	2	M10×20		
1-24		六角ナット	2	M14(P1.5)		
1-25	0135	第5軸締付座金	2	14.5×30×3.2	×	
1-26		六角ボルト	2	M10×25		
1-27		Sワッシャー	4	M10		
1-28		六角ナット	4	M10		
1-29	0167	排油口プラグ	1		○	
1-30		六角ボルト	10	M8×15		
1-31	0173	ミッションケースロックボルト	2		×	
1-32		Sワッシャー	12	M8		
1-33		六角ナット	12	M8		

(2) HM95ミッション部A-2

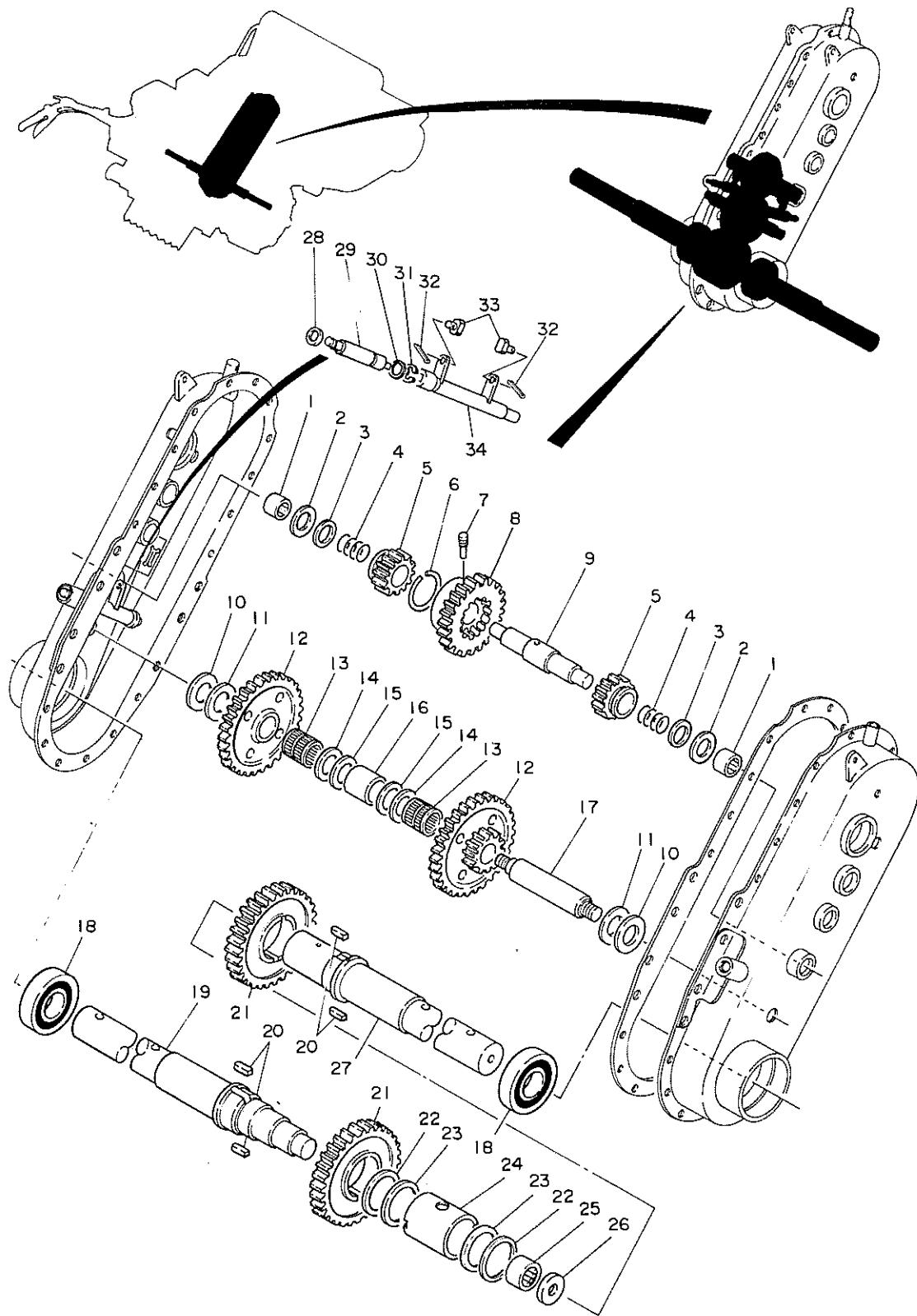


(2) ミッション部A-2 (中分類コード2502)

○.....HMD91共用
×.....S L 70 共用

カタログ番号	コード番号	部 品 名 称	個数	規 格	共用部品	小売単価
2-1		ボールベアリング	2	6204 2NS		
2-2	0110	第1軸カラー	1	20×28×7.1		
2-3		ストップリング	3	S20		
2-4	0107	第1・バック軸スラストワッシャー	4	SK20×34×1	×	
2-5	0108	第1・バック軸スラストワッシャー	4	C20×34×1	×	
2-6	0109	第1軸33丁ギヤ	1			
2-7	0104	第1軸	1			
2-8	0106	第1軸19丁ギヤ	1			
2-9	0154	バック軸26丁・19丁ギヤ	1			
2-10		ニードルベアリング	1	KTW202540		
2-11	0152	バック軸	1			
2-12		ニードルベアリング	4	TA1817		
2-13	0114	第2・3・4軸スラストワッシャー	4	C18×31×1	○	
2-14	0115	第2・3軸スラストワッシャー	4	SK18×31×1	○	
2-15	0120	第2軸カラー中	1	25×32×11.9		
2-16	0119	第2軸23丁ギヤ	1			
2-17	0118	第2軸カラー大	1	25×32×30.5		
2-18	0117	第2軸37丁ギヤ	1			
2-19	0116	第2軸カラー小	1	25×32×6.1		
2-20	0111	第2軸	1			
2-21	0126	第3軸カラー	1	25×32×19.5		
2-22	0125	第3軸27丁ギヤ	1			
2-23	0124	第3軸カラー小	1	25×32×11.5		
2-24	0123	第3軸22丁ギヤ	1			
2-25		ストップリング	1	S25		
2-26	0122	第3軸	1			
2-27	0157	シフターフォーク	1			
2-28	0158	鋼球	1		×	
2-29	0159	シフター止メバネ	1		×	
2-30		割ピン	1	2×20		
2-31	0155	シフター軸	1			
2-32	0161	シフター	1			
2-33	0160	首振り	1		×	
2-34	0162	首振り軸受カバー	1		○	

(3) HM95ミッション部A-3

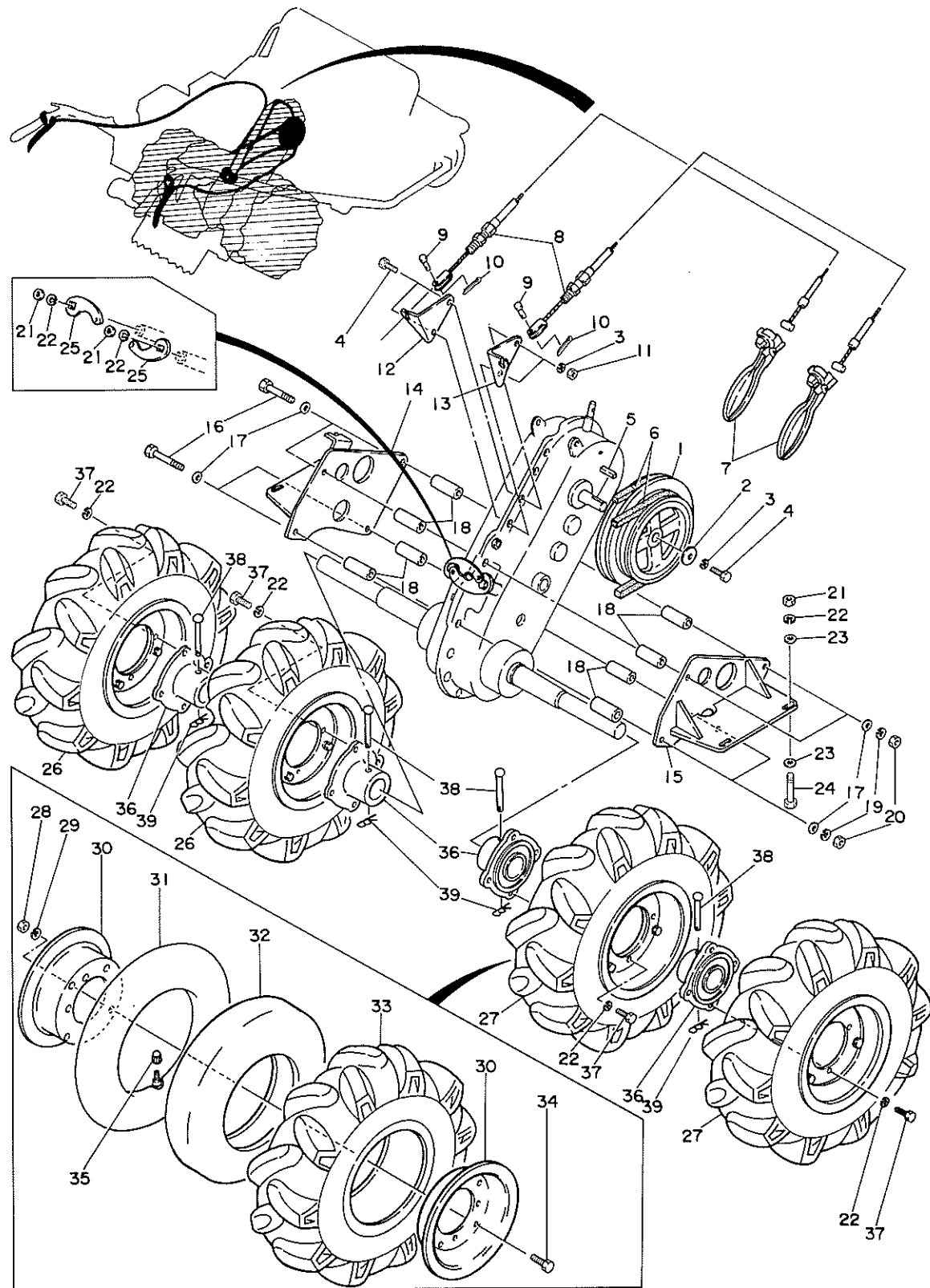


(3) ミッション部A-3 (中分類コード2502)

○……HMD91共用
×……S L 70 共用

カタログ番号	コード番号	部品名称	個数	規格	共用部品	小売単価
3-1		ニードルベアリング	2	TA1817		
3-2	0114	第2・3・4軸スラストワッシャー	2	C18×31×1	○	
3-3	0127	第4軸スラストワッシャー	2	SK18×28×2	×	
3-4	0128	操向歯車戻シバネ	2		×	
3-5	0129	第4軸15丁ギヤ	2		×	
3-6	0133	第4軸37丁ギヤ止メリング	1		×	
3-7	0132	第4軸37丁ギヤ止メピン	1		×	
3-8	0131	第4軸37丁ギヤ	1			
3-9	0134	第4軸	1		×	
3-10	0137	第5軸スラストワッシャー大	2	C24×40×1	×	
3-11	0138	第5軸スラストワッシャー大	2	SK24×40×1	×	
3-12	0139	第5軸16丁・37丁ギヤ	2		×	
3-13		ニードルベアリング	2	KTW242834		
3-14	0141	第5軸スラストワッシャー小	2	SK24×32×1	×	
3-15	0140	第5軸スラストワッシャー小	2	C24×32×1	×	
3-16	0142	第5軸カラー	1	24×31×31	×	
3-17	0136	第5軸	1		×	
3-18		ボールベアリング	2	6209 2NS		
3-19	0143	左ミッション車軸	1			
3-20		キー	4	7×7×18(丸)		
3-21	0147	車軸49丁ギヤ	2		×	
3-22	0149	車軸スラストワッシャー	2	SK46.5×55×1	×	
3-23	0148	車軸スラストワッシャー	2	C46.5×55×1	×	
3-24	0150	車軸カラー	1		×	
3-25		ニードルベアリング	1	TA223016Z		
3-26	0151	ニードル取替座	1			
3-27	0144	右ミッション車軸	1			
3-28		Oリング	2	P16		
3-29	0164	操向シフターフォーク軸	2		×	
3-30	0165	操向シフター軸ワッシャー	2	16×22×2	×	
3-31		ストップリング	2	E12		
3-32		割ピン	4	2×20		
3-33	0166	操向シフターフォーク駒	4		×	
3-34	0163	操向シフター	2		×	

(4) HM95ミッション部B



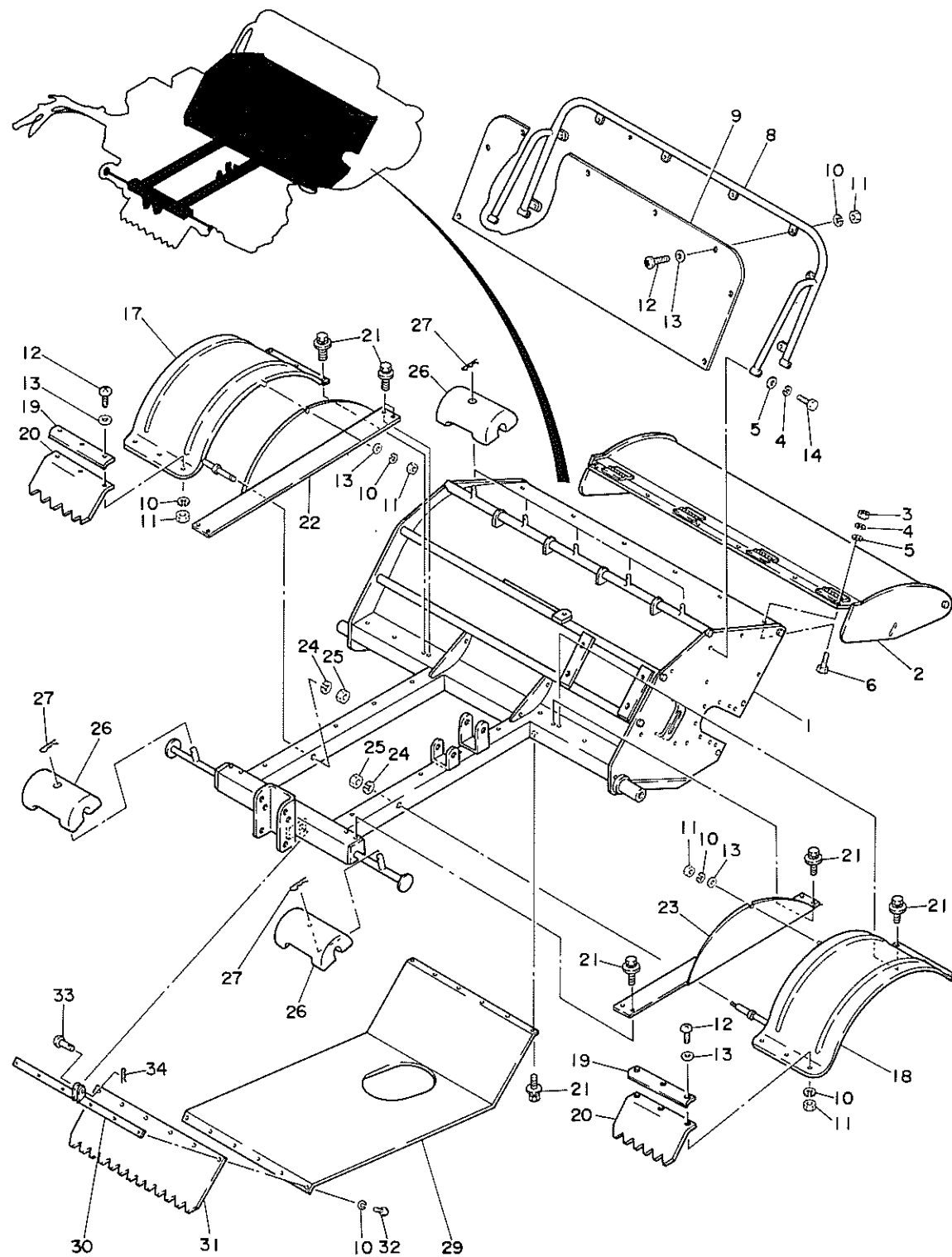
(4) ミッション部B

(中分類コード2502)

○……HM91共用
×……S L 70 共用

カタログ番号	コード番号	部 品 名 称	個数	規 格	共用部品	小売単価
4-1	0201	ミッションプーリー	1			
4-2	0202	ミッションプーリー押へ座金	1	8×36×3.2	○	
4-3		Sワッシャー	3	M8		
4-4		六角ボルト	3	M8×25		
4-5		キー	1	5×5×33(丸)		
4-6		Vベルト	2	GLB48		
4-7	0214	クラッチレバー	2		○	
4-8	0215	クラッチワイヤー	2			
4-9	0211	ピン	2	φ6×14.5	×	
4-10		割ピン	2	2×20		
4-11		六角ナット	2	M8		
4-12	0212	クラッチワイヤー取付板左	1			
4-13	0213	クラッチワイヤー取付板右	1			
4-14	0203	左ミッションフレーム	1			
4-15	0204	右ミッションフレーム	1			
4-16		六角ボルト	4	M12×150(P1.25)		
4-17		ワッシャー	8	M12		
4-18	0205	ミッションフレーム締付パイプ	8	12.8×22×54.1		
4-19		Sワッシャー	4	M12		
4-20		六角ナット	4	M12(P1.25)3種		
4-21		六角ナット	6	M10		
4-22		Sワッシャー	22	M10		
4-23		ワッシャー	8	M10		
4-24		六角ボルト	4	M10×75		
4-25	0210	クラッチ切り板	2		×	
4-26		タイヤAss'y左	2組	4-28~4-35		
4-27		タイヤAss'y右	2組	4-28~4-35		
4-28		六角ナット	16	M10		
4-29		Sワッシャー	16	M10		
4-30		ホイール	4組			
4-31		チューブ	4	4.00-8		
4-32	0206	パンク防止装置	4		○	
4-33		タイヤ	4	4.00-8(TA 2PR)		
4-34		六角ボルト	16	M10×15		
4-35		キャップ	4			
4-36	0207	ホイール取付座	4		○	
4-37		六角ボルト	16	M10×15		
4-38	0208	ピン	4	φ10.15×64	○	
4-39		スナップピン	4	10		

(5) HM95フレーム部



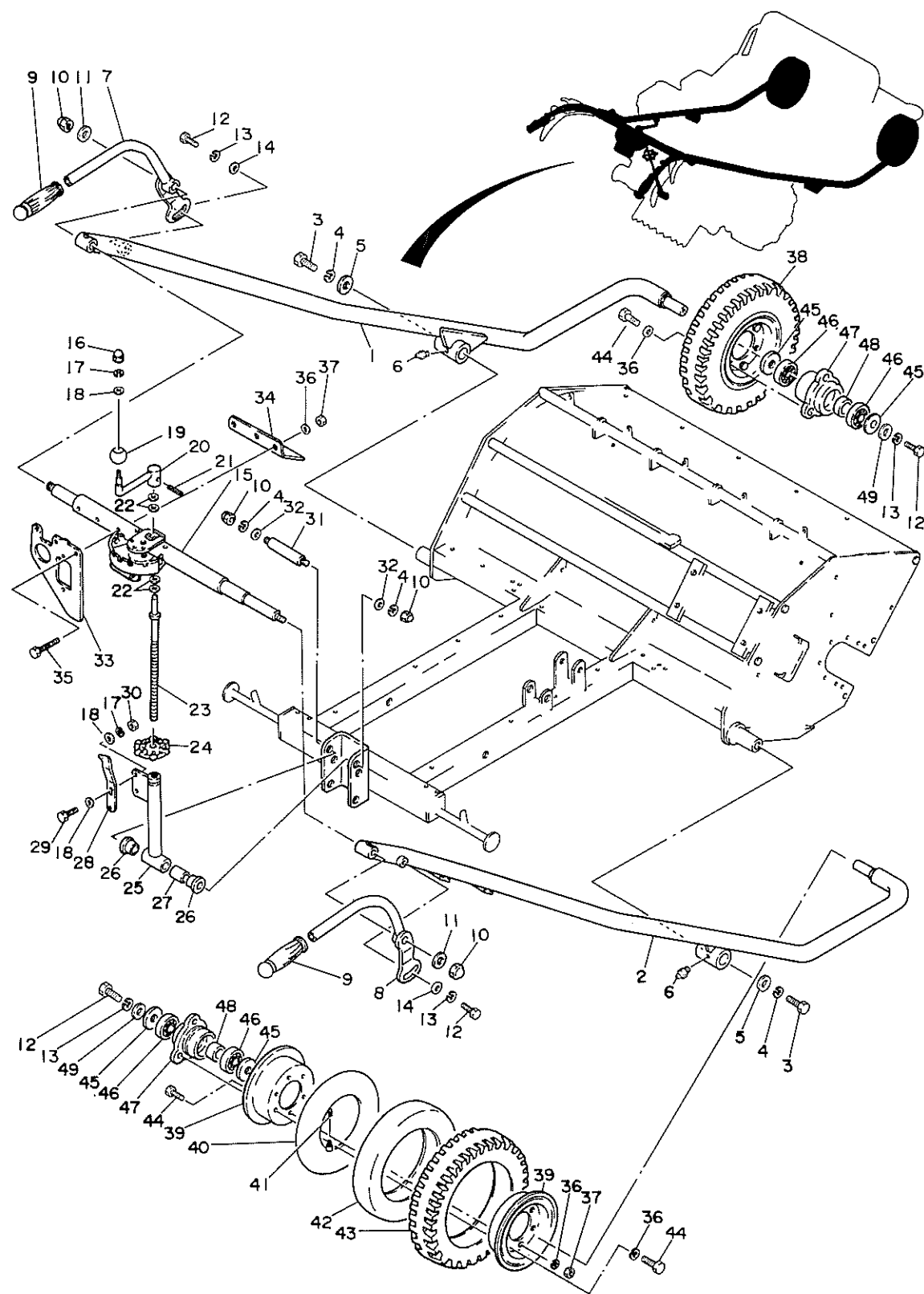
(5) フレーム部

(中分類コード2502)

○……HMD91共用

カタログ番号	コード番号	部 品 名 称	個数	規 格	共用部品	小売単価
5-1	0301	フレーム	1			
5-2	0313	安全カバー	1			
5-3		六角ナット	6	M8		
5-4		Sワッシャー	10	M8		
5-5		ワッシャー	10	M8		
5-6		六角ボルト	6	M8×15		
5-7		安全板Ass'y	1組	安全板枠付		
5-8	0314	安全板枠	1			
5-9	0315	安全板	1			
5-10		Sワッシャー	22	M6		
5-11		六角ナット	16	M6		
5-12		十字穴付き丸小ねじ	14	M6×15		
5-13		ワッシャー	16	M6		
5-14		六角ボルト	18	M8×30-11T		
5-15		後車輪カバー左Ass'y	1組	エプロン付		
5-16		後車輪カバー右Ass'y	1組	エプロン付		
5-17	0302	後車輪カバー左	1			
5-18	0303	後車輪カバー右	1			
5-19	0305	車輪エプロン押へ金	2			
5-20	0304	車輪カバーエプロン	2		○	
5-21		六角ボルト	18	SWM6×12		
5-22	0307	後車輪カバー側板左	1			
5-23	0306	後車輪カバー側板右	1			
5-24		Sワッシャー	2	M14		
5-25		六角ナット	2	M14(P1.5)3種		
5-26	0312	ウエイト	3		○	
5-27		スナップピン	3	φ10用		
5-28		防塵カバーAss'y	1組	エプロン付		
5-29	0308	防塵カバー	1			
5-30	0310	防塵カバー後部取付板	1			
5-31	0309	防塵カバーエプロン	1		○	
5-32		六角ボルト	6	M6×12		
5-33	0316	ピン	1	φ8×17		
5-34		スナップピン	1	φ8用		

(6) HM95ハンドル部



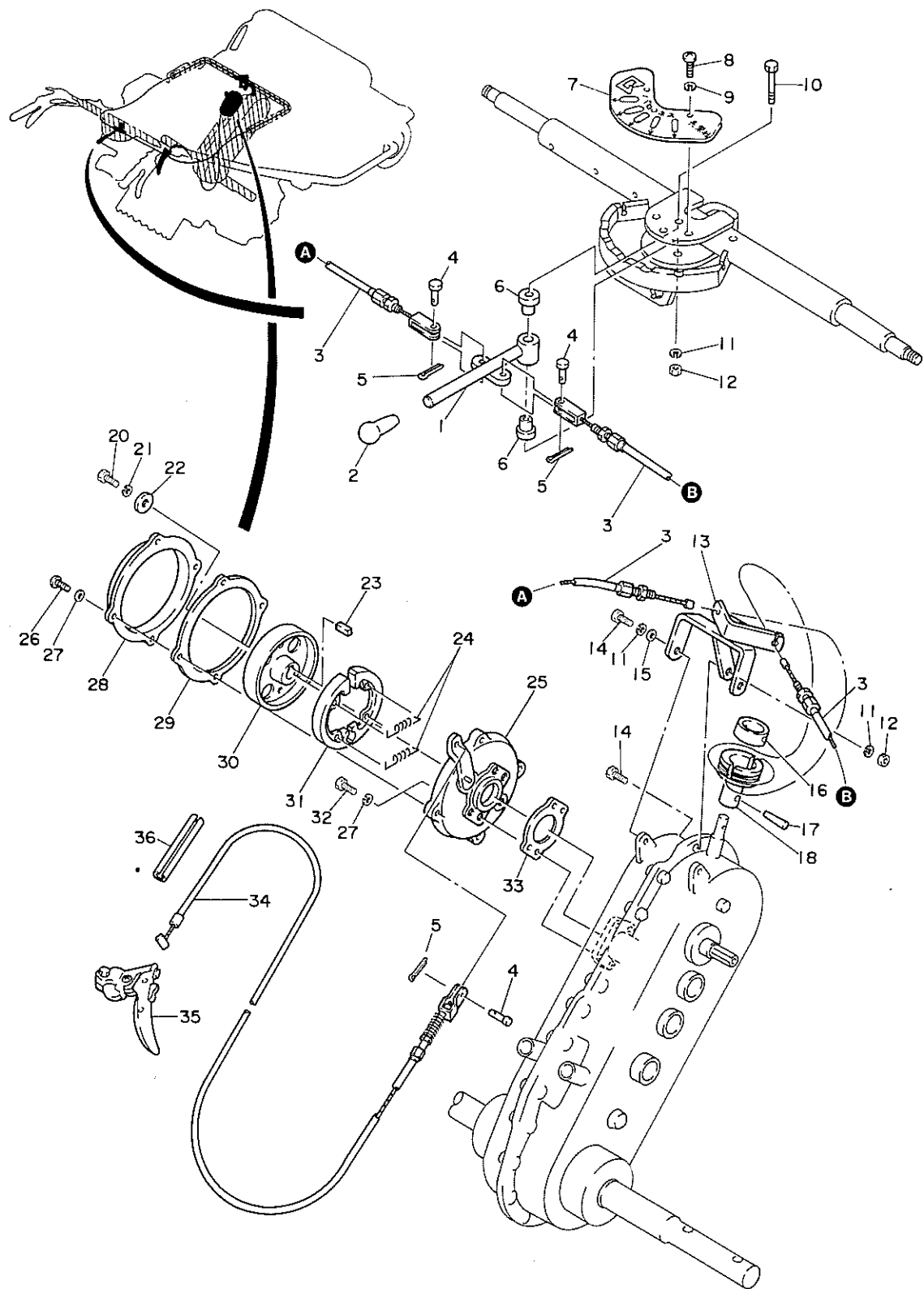
(6) ハンドル部

(中分類コード2502)

○……HMD91共用

カタログ番号	コード番号	部 品 名 称	個数	規 格	共用部品	小売単価
6-1	0402	ハンドルフレームパイプ左	1			
6-2	0401	ハンドルフレームパイプ右	1			
6-3		六角ボルト	2	M14×25 (P1.5)		
6-4		Sワッシャー	4	M14		
6-5	0409	ハンドルフレームメタル座金	2	14×46×4.5	○	
6-6		グリスニップル	2			
6-7	0413	ハンドル左	1		○	
6-8	0412	ハンドル右	1		○	
6-9	0414	ハンドル握り	2		○	
6-10		袋ナット	4	M14 (P1.5)		
6-11	0411	ハンドル用座金	2	14×32×4.5	○	
6-12		六角ボルト	4	M10×25		
6-13		Sワッシャー	4	M10		
6-14	0410	ハンドル締付座金	2		○	
6-15	0416	ハンドル中間シャフト	1			
6-16		袋ナット	1	M6		
6-17		Sワッシャー	3	M6		
6-18		ワッシャー	5	M6		
6-19	0419	刈高調節ハンドル握り	1			
6-20	0418	刈高調節ハンドル	1			
6-21		スプリングピン	1	5×28		
6-22	0421	刈高調節スラストワッシャー	4	16×28×1		
6-23	0421	刈高調節ネジシャフト	1			
6-24	0422	刈高調節ストッパーハンドル	1			
6-25	0423	刈高調節ネジ付パイプ	1			
6-26	0427	ハンドル用ゴム	2		○	
6-27	0428	締付カラー	1	16×17.5×68		
6-28	0425	刈高指針	1			
6-29		六角ボルト	2	M6×15		
6-30		六角ナット	2	M6		
6-31	0424	刈高調節支点軸	1			
6-32		ワッシャー	2	M14		
6-33	0417	アワーメーター取付板	1			
6-34	0426	アワーメーターカバー	1			
6-35		六角ボルト	3	M8×45		
6-36		Sワッシャー	15	M8		
6-37		六角ナット	9	M8		
6-38		前輪Ass'y	2組			6-39-6-43 ボルト、ナット付
6-39		ホイール	2組			
6-40		チューブ	2	3.50-5		
6-41		キャップ	2			
6-42	0407	前輪パンク防止装置	2		○	
6-43		タイヤ	2	3.50-5 (UL 4PR)		
6-44		六角ボルト	12	M8×15		
6-45	0405	前輪用座金	4	25×60×1	○	
6-46		ボールベアリング	4	6205NS		
6-47	0403	前輪取付座	2		○	
6-48	0404	前輪ベアリングカラー	2	25.2×32×31	○	
6-49	0406	前輪取付用座金	2	11×36×3.2	○	

(7) HM95チェンジ・ブレーキ部

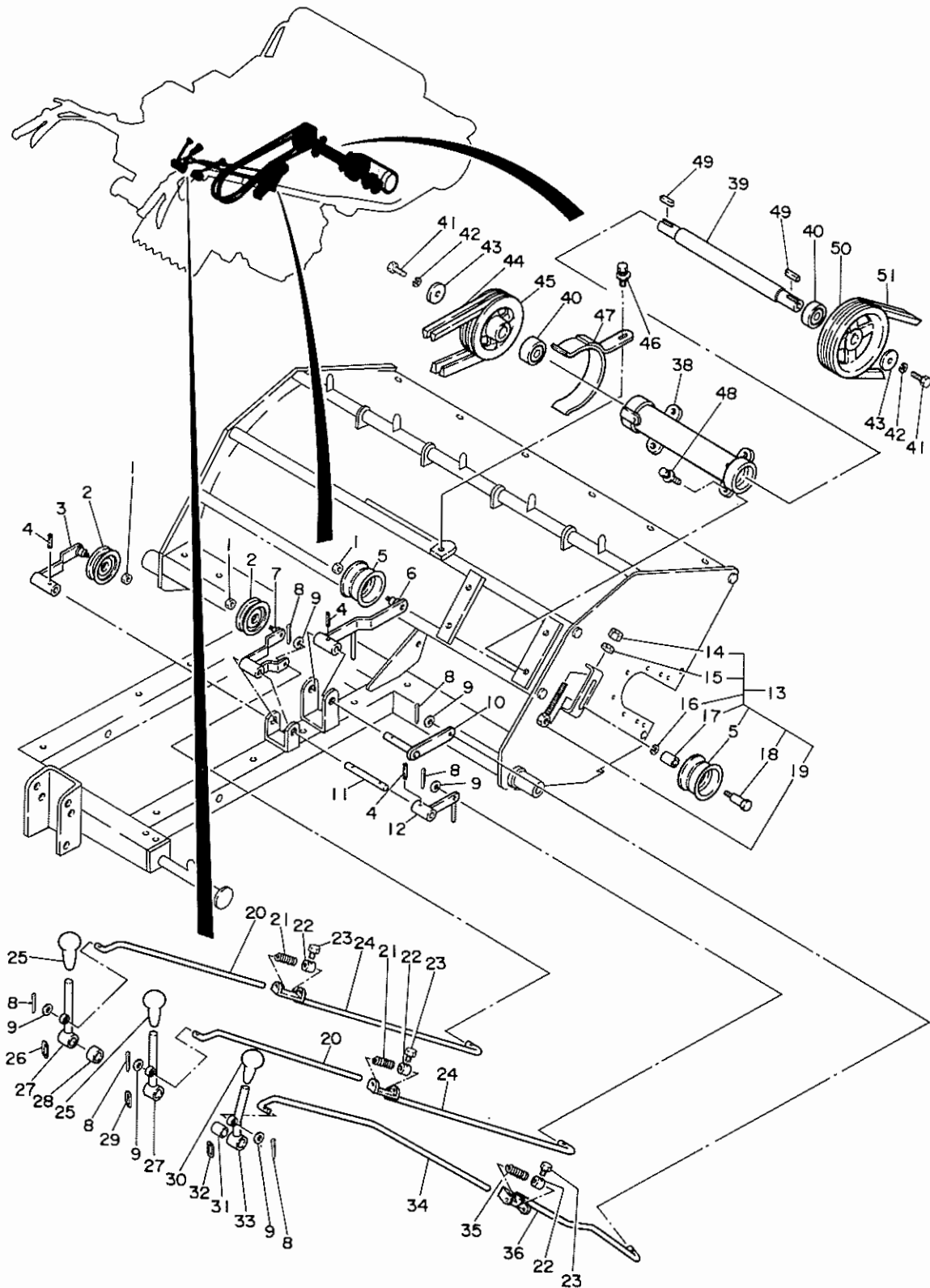


(7) チェンジ・ブレーキ部 (中分類コード2502)

○……HMD91共用

カタログ番号	コード番号	部 品 名 称	個数	規 格	共用部品	小売単価
7-1	0506	チェンジレバー	1			
7-2	0507	チェンジレバー握り	1			
7-3	0503	チェンジワイヤー	2			
7-4	0505	ピン	3	φ5×9.5		
7-5		割ピン	3	2×20		
7-6	0508	チェンジレバークッションゴム	2		○	
7-7	0509	チェンジプレート	1		○	
7-8		十字穴付き丸小ねじ	3	M4×10		
7-9		Sワッシャー	3	M4		
7-10		六角ボルト	1	M8×50		
7-11		Sワッシャー	4	M8		
7-12		六角ナット	2	M8		
7-13	0504	チェンジワイヤー止メ金	1			
7-14		六角ボルト	3	M8×25		
7-15		ワッシャー	2	M8		
7-16	0502	ワイヤー止メカラー	1			
7-17		テーパピン	1	3×30		
7-18	0501	チェンジ溝車	1			
7-19		ブレーキAss'y	1組	7-20~7-33		
7-20		六角ボルト	1	M8×20		
7-21		Sワッシャー	1	M8		
7-22	0516	ブレーキドラム締付座金	1	8×24×2.3		
7-23		キー	1	5×4×20(丸)		
7-24	0514	シュー戻シバネ	2		○	
7-25	0512	ブレーキ取付板	1		○	
7-26		十字穴付き丸小ねじ	4	M6×12		
7-27		Sワッシャー	8	M6		
7-28	0518	ブレーキカバー	1		○	
7-29	0517	ブレーキカバーパッキン	1		○	
7-30	0515	ブレーキドラム	1			
7-31	0513	ブレーキシュー	1組		○	
7-32		六角ボルト	4	M6×20		
7-33	0511	ブレーキ取付板パッキン	1		○	
7-34	0519	ブレーキワイヤー	1			
7-35	0521	ブレーキレバー	1		○	
7-36	0520	ワイヤーカバー	1			

(8) HM95テンション部



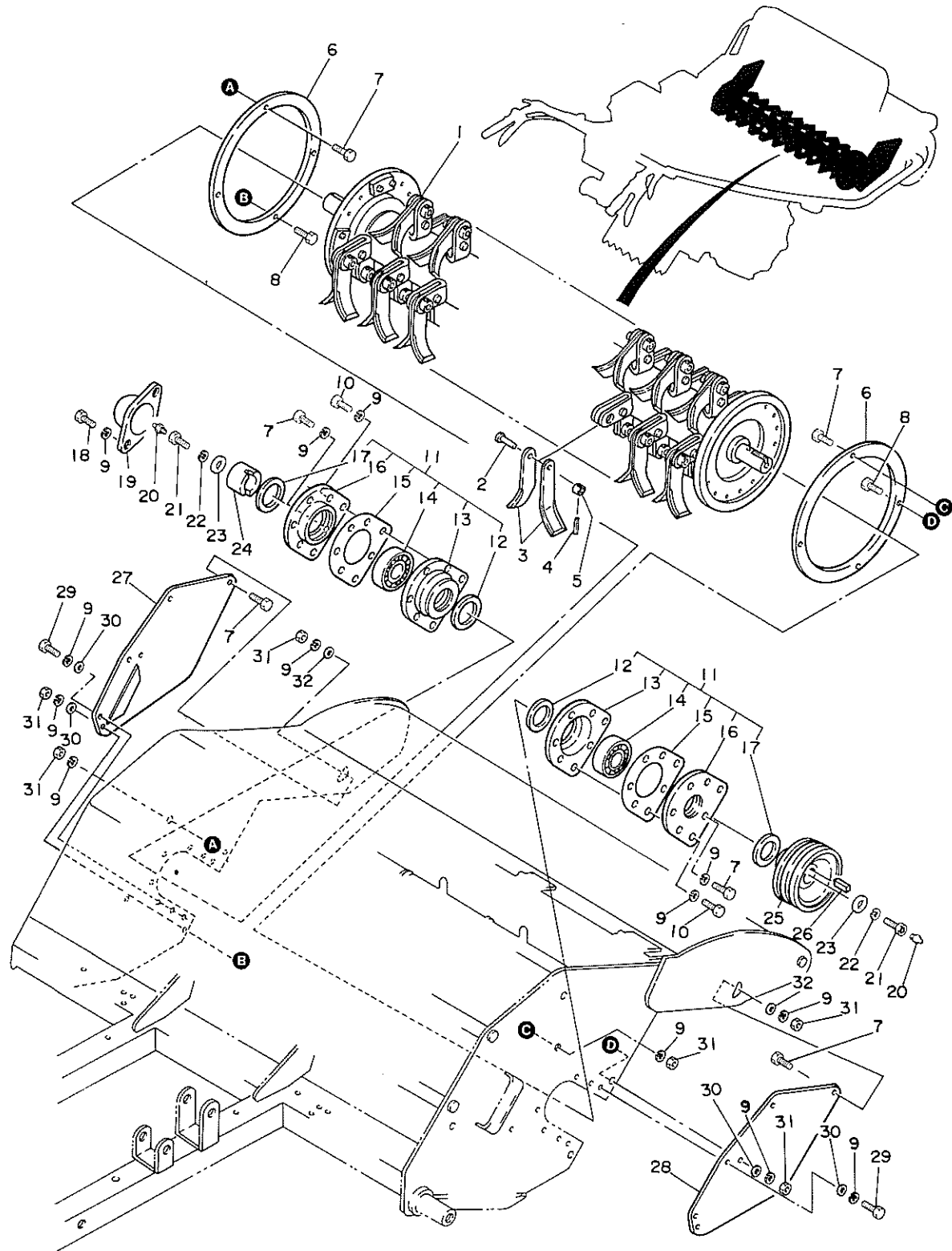
(8) テンション部

(中分類コード2502)

○……HMD91共用

カタログ番号	コード番号	部 品 名 称	個数	規 格	共用部品	小売単価
8-1		六角ナット	3	M10 3種		
8-2	0621	テンションプーリー	2		○	
8-3	0614	テンションレバー低速用	1			
8-4		スプリングピン	3	5×25		
8-5	0620	ダブルテンションプーリー	2		○	
8-6	0618	ナイフテンションレバー	1			
8-7	0617	テンションレバー高速用	1			
8-8		割ピン	6	2.5×20		
8-9		ワッシャー	6	M10		
8-10	0619	ナイフテンションプーリーレバー	1			
8-11	0616	テンションレバー軸	1			
8-12	0615	テンションプーリーレバー	1			
8-13		ダブルテンションプーリーAss'y	1組			
8-14		六角ナット	1	M8		
8-15		ワッシャー	1	M8		
8-16		Sワッシャー	1	M14		
8-17	0630	テンションプーリーカラー	1	17×21.7×19	○	
8-18	0629	テンションプーリーピン	1		○	
8-19	0628	テンションプーリー調節ボルト	1		○	
8-20	0606	テンション切りロット	2			
8-21	0612	テンションロットスプリング小	2		○	
8-22	0611	ロットスプリングカラー	3		○	
8-23		六角ボルト	3	M8×12		
8-24	0608	テンション調節ロット	2			
8-25	0604	テンション握り黒色	2			
8-26	0632	高速マーク	1		○	
8-27	0601	テンション切りレバー	2			
8-28	0603	テンション切りレバーカラー	1	26×32×10		
8-29	0631	低速マーク	1		○	
8-30	0605	テンション握り赤色	1			
8-31	0415	ナイフテンションレバーカラー	1	22×26×31	○	
8-32	0633	刃の回転マーク	1		○	
8-33	0602	ナイフクラッチレバー	1			
8-34	0607	ナイフテンションロット	1			
8-35	0613	テンションロットスプリング大	1		○	
8-36	0610	ナイフテンション調節ロット	1			
8-37		中間軸Ass'y	1組	8-38~8-40		
8-38	0623	中間軸メタル	1			
8-39	0622	中間軸	1			
8-40		ボールベアリング	2	6205 2NS C3		
8-41		六角ボルト	2	M10×25		
8-42		Sワッシャー	2	M10		
8-43	0625	中間軸プーリー押へ座金	2	10.5×43×4.5	○	
8-44		Vベルト	2	GLB58		
8-45		中間軸プーリー小	1	φ133		
8-46		六角ボルト	1	SWM8×15		
8-47	0626	ナイフベルトストッパー	1			
8-48		六角ボルト	4	SWM8×20		
8-49		キー	2	7×7×35(丸)		
8-50	0627	中間軸プーリー大	1	φ150		
8-51		Vベルト	2	GLB44		

(9) HM95ナイフ部



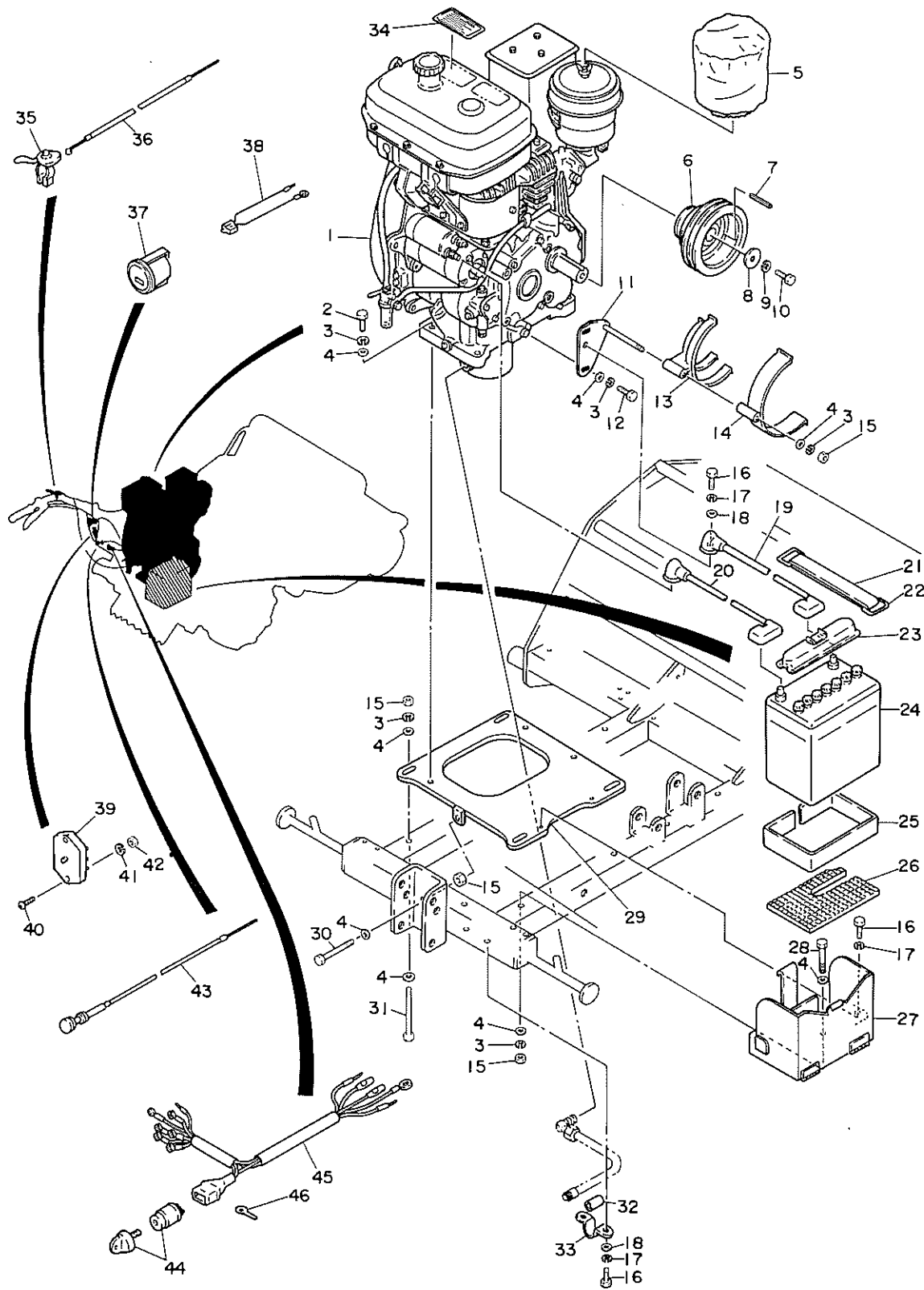
(9) ナイフ部

(中分類コード2502)

○……HMD91共用

カタログ番号	コード番号	部 品 名 称	個数	規 格	共用部品	小売単価
9-1		ナイフ軸Ass'y	1組			
9-2	0714	ナイフ取付ピン	40	φ10×28	○	
9-3	0715	ハンマーナイフ	80		○	
9-4		スプリングピン	40	4.5×18		
9-5	0716	ナイフ取付用カラー	40		○	
9-6	0712	ナイフ草巻付防止板	2			
9-7		6角ボルト	8	M8×20		
9-8		6角ボルト	4	M8×25		
9-9		Sワッシャー	30	M8		
9-10		6角ボルト	10	M8×25-11T		
9-11		ナイフ軸メタルAss'y	2組			
9-12	0707	防塵用シール	2	44×56×4.5	○	
9-13	0709	ナイフ軸メタル	2		○	
9-14		ボールベアリング	2	6306 C3		
9-15	0708	ナイフ軸メタル用パッキン	2		○	
9-16	0706	ナイフ軸メタルフタ	2			
9-17	0705	防塵シール大	2	48×60×4.5		
9-18		6角ボルト	2	M8×30-11T		
9-19	0711	ニップルカバー	1			
9-20	0704	グリスニップル	2		○	
9-21	0703	ナイフ軸Vプーリー取付ボルト	2	M12×35	○	
9-22		Sワッシャー	2	M12		
9-23	0702	ナイフ軸Vプーリー押へ座金	2	12.5×43×4.5	○	
9-24	0710	ナイフ軸カバーリング	1			
9-25	0701	ナイフ軸Vプーリー	1			
9-26		キー	1	7×7×35(丸)		
9-27	0717	ナイフカバー側板ツギ板左	1			
9-28	0718	ナイフカバー側板ツギ板右	1			
9-29		6角ボルト	6	M8×12		
9-30		ワッシャー	10	M8		
9-31		6角ナット	10	M8		
9-32	0719	ワッシャー	2	8×26×2.3		

(10) HM95エンジン部



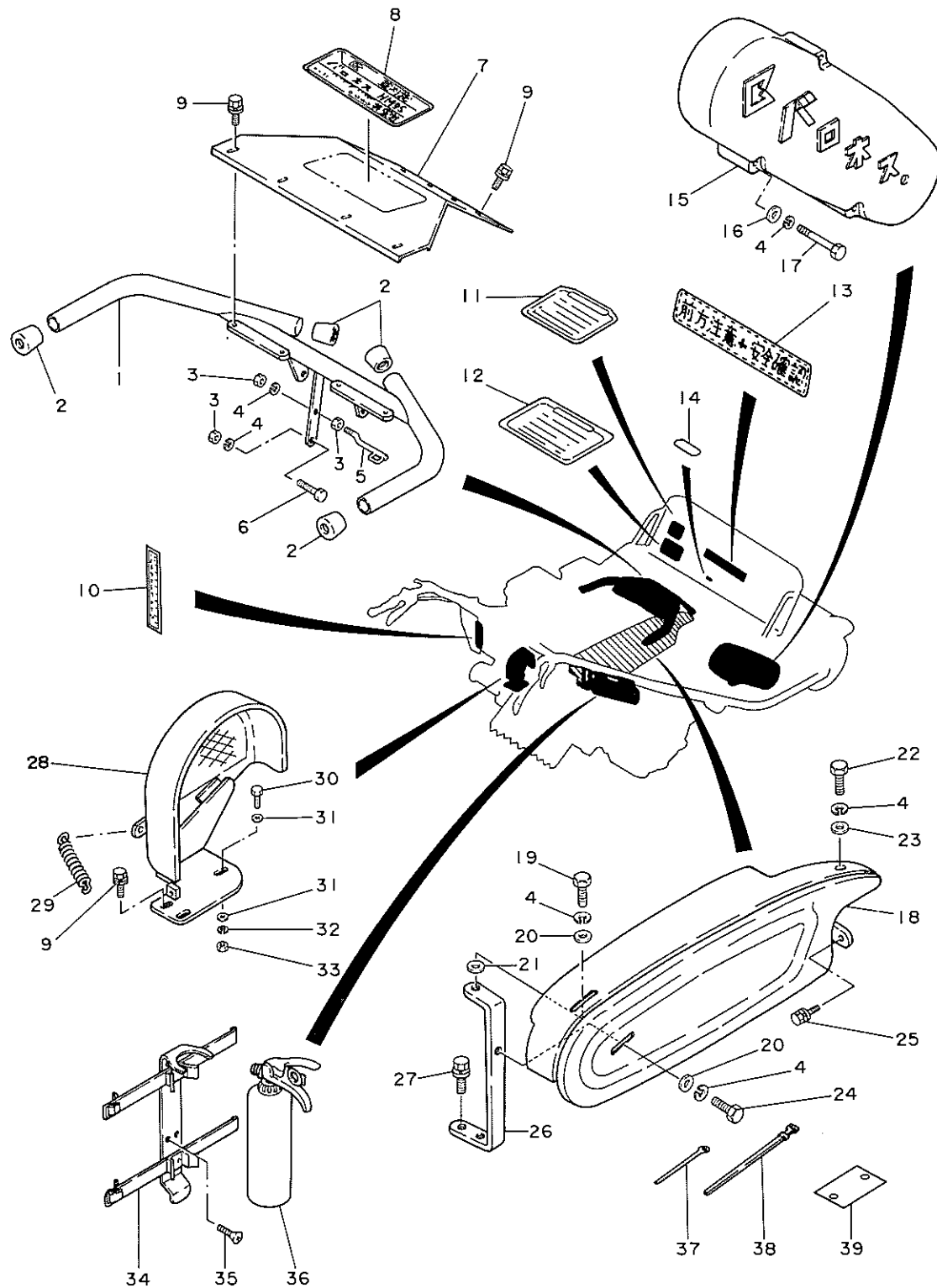
(10) エンジン部

(中分類コード2502)

○……HMD91共用

カタログ番号	コード番号	部 品 名 称	個数	規 格	共用部品	小売単価
10-1	0801	エンジン	1	メイキG1200L-E-01		
10-2		6角ボルト	4	M10×40		
10-3		Sワッシャー	11	M10		
10-4		ワッシャー	16	M10		
10-5	0803	クリーナーカバー	1		○	
10-6	0802	エンジンブリー	1			
10-7		キー	1	8×8×30		
10-8		ワッシャー	1	11×40×3.2		
10-9		Sワッシャー	1	M10		
10-10		6角ボルト	1	M10×17(P1.25)		
10-11	0804	ベルトストッパー取付台	1			
10-12		6角ボルト	2	M10×25(P1.25)		
10-13	0805	ダブルテンションベルトストッパー	1			
10-14	0806	ナイフベルトストッパー	1			
10-15		6角ナット	6	M10		
10-16		6角ボルト	5	M8×15		
10-17		Sワッシャー	5	M8		
10-18		ワッシャー	3	M8		
10-19	0812	バッテリー配線⊖	1		○	
10-20	0811	バッテリー配線⊕	1		○	
10-21	0818	バッテリー止メゴム	1		○	
10-22	0817	バッテリー押へ金	2		○	
10-23	0816	バッテリーカバー	1		○	
10-24	0819	バッテリー	1	NS40ZL	○	
10-25	0815	バッテリー防振横ゴム	1		○	
10-26	0814	バッテリー防振ゴム	1		○	
10-27	0813	バッテリーケース	1			
10-28		6角ボルト	1	M10×80		
10-29	0807	エンジンベース	1			
10-30	0808	エンジンベースアジャストボルト	1	M10×120		
10-31		6角ボルト	3	M10×75		
10-32	0809	排油管防振ゴム	1	15×22×30	○	
10-33	0810	排油管取付金	1		○	
10-34	0828	エンジン注意プレート	1		○	
10-35	0826	スロットルレバー	1		○	
10-36	0825	スロットルワイヤー	1		○	
10-37	0824	アワーメーター	1			
10-38	0830	アワーメーター用配線	1			
10-39	0823	ヒューズボックス	1組		○	
10-40		十字穴付き丸小ねじ	2	M5×15		
10-41		Sワッシャー	2	M5		
10-42		6角ナット	2	M5	○	
10-43	0827	チョークワイヤー	1		○	
10-44	0822	メインスイッチ	1組			
10-45	0821	配線	1組			
10-46	0831	止メ金	1			

(11) HM95カバー部



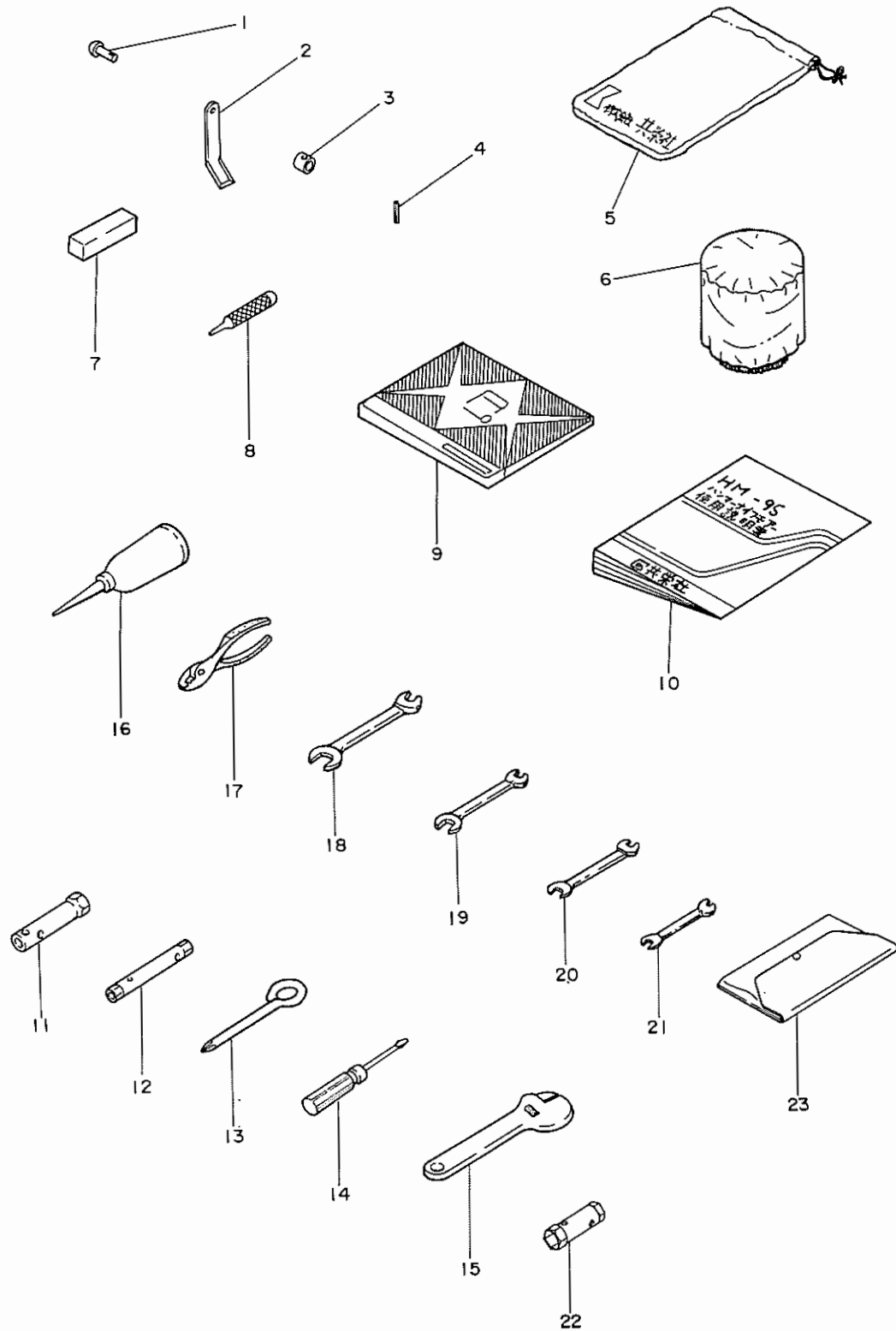
(11) カバー部

(中分類コード2502)

○……HM91共用

カタログ番号	コード番号	部 品 名 称	個 数	規 格	共用部品	小売単価
11- 1	0901	ワイヤーカバー	1			
11- 2	0917	ワイヤーカバーゴム	4			
11- 3		6角ナット	3	M8		
11- 4		Sワッシャー	8	M8		
11- 5	0916	ベルト押へ	1			
11- 6		6角ボルト	1	M8×25		
11- 7	0902	チェンジカバー	1			
11- 8	0903	ネームプレート	1			
11- 9		6角ボルト	10	SWM6×12		
11-10	0910	刈高マーク	1			
11-11	0923	使用上の注意事項マーク	1		○	
11-12	0912	傾斜地作業注意事項マーク	1		○	
11-13	0922	注意マーク	1			
11-14	0911	安全板マーク	1		○	
11-15	0904	ナイフ軸カバー	1			
11-16		ワッシャー	3	M8		
11-17		6角ボルト	3	M8×85		
11-18	0905	ベルトカバー	1			
11-19		6角ボルト	1	M8×20		
11-20	0907	ワッシャー	2	8×26×2.3		
11-21	0906	カバー取付防振ゴム	1	8×25×5		
11-22		6角ボルト	1	M8×12		
11-23	0908	ワッシャー	1	8×18×2		
11-24		6角ボルト	1	M8×15		
11-25		6角ボルト	1	SWM8×20		
11-26	0915	ベルトカバー取付金	1			
11-27		6角ボルト	2	SWM8×15		
11-28	0909	始動ブリーカバー	1			
11-29	0918	始動ブリーカバー用スプリング	1			
11-30		6角ボルト	1	M6×15		
11-31		ワッシャー	2	M6		
11-32		Sワッシャー	1	M6		
11-33		6角ナット	1	M6		
11-34	0914	消火器取付金具	1		○	
11-35		十字穴付きさら小ねじ	4	M5×10		
11-36	0913	消火器	1		○	
11-37	0919	ワイヤーバンド	2		○	
11-38	0920	ワイヤーバンド大	2		○	
11-39	0921	配線カバー	1			
11-40						
	K390000020	品名:粉末ABC消火器 器種:SP-3X				

(12) HM95予備品・付属品



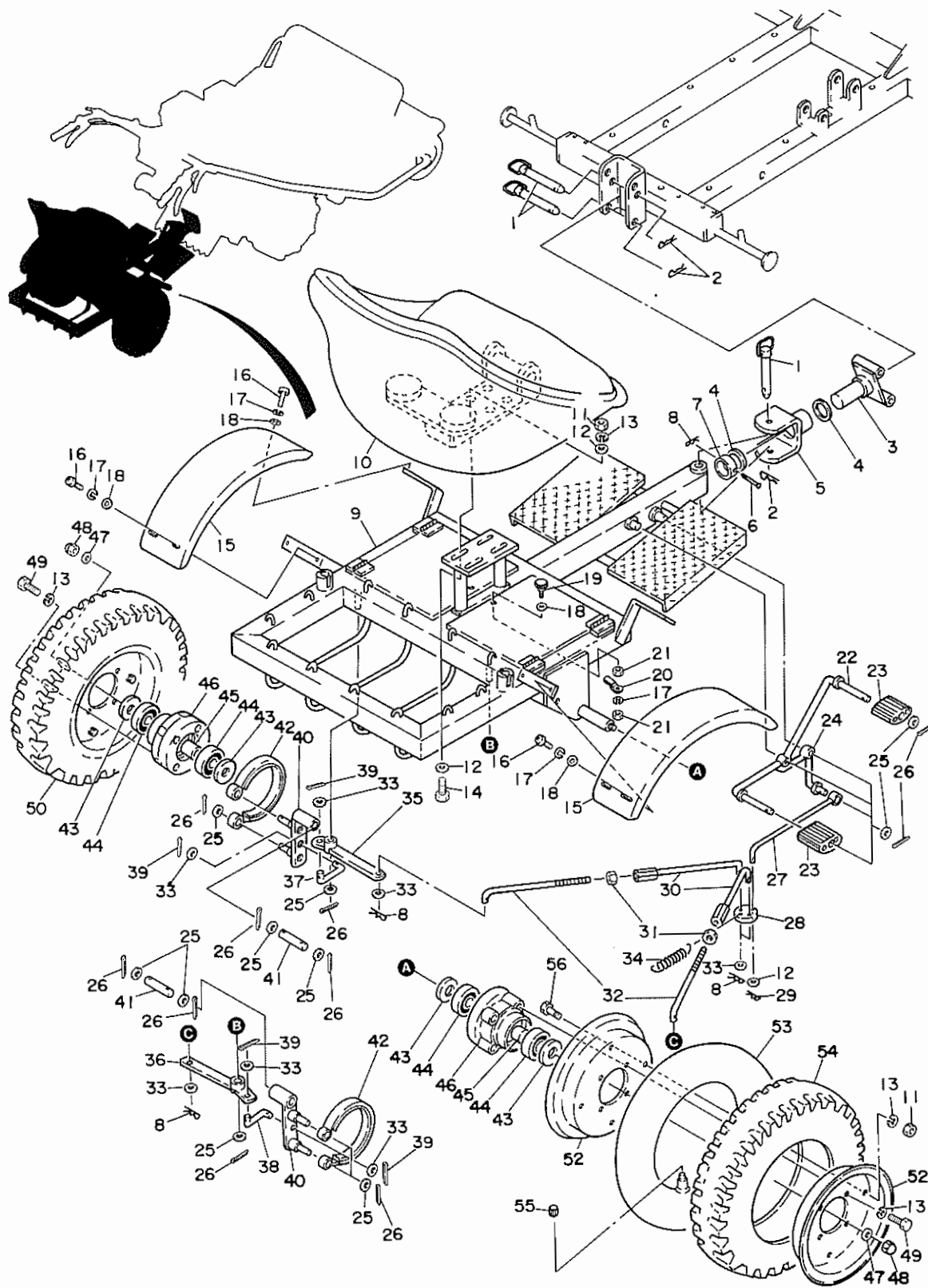
(12) 予備品・付属品

(中分類コード2502)

○……HMD91共用

カタログ番号	コード番号	部 品 名 称	個数	規 格	共用部品	小売単価
12-1	0714	ナイフ取付ピン	10		○	
12-2	0715	ハンマーナイフ	20		○	
12-3	0716	ナイフ取付用カラー	10		○	
12-4		スプリングピン	10	4.5×18		
12-5		工具袋	1			
12-6	0803	クリーナーカバー	1		○	
12-7		スパークプラグ	1	NGK B6HS		
12-8	1001	スプリングピン抜き	1		○	
12-9		メイキエンジン取扱い方	1			
12-10		HM95使用説明書	1			
12-11		ボックススパナ	1	17		
12-12		ボックススパナ	1	12×14		
12-13		十字ドライバー	1			
12-14		十・ードライバー	1			
12-15		モンキーレンチ	1	200mm		
12-16		油サシ	1			
12-17		プライヤー	1			
12-18		スパナ	1	19×22		
12-19		スパナ	1	13×17		
12-20		スパナ	1	12×14		
12-21		スパナ	1	8×10		
12-22		ボックススパナ	1	21×26		
12-23		エンジン工具袋	1			

(13) HM95サルキー部



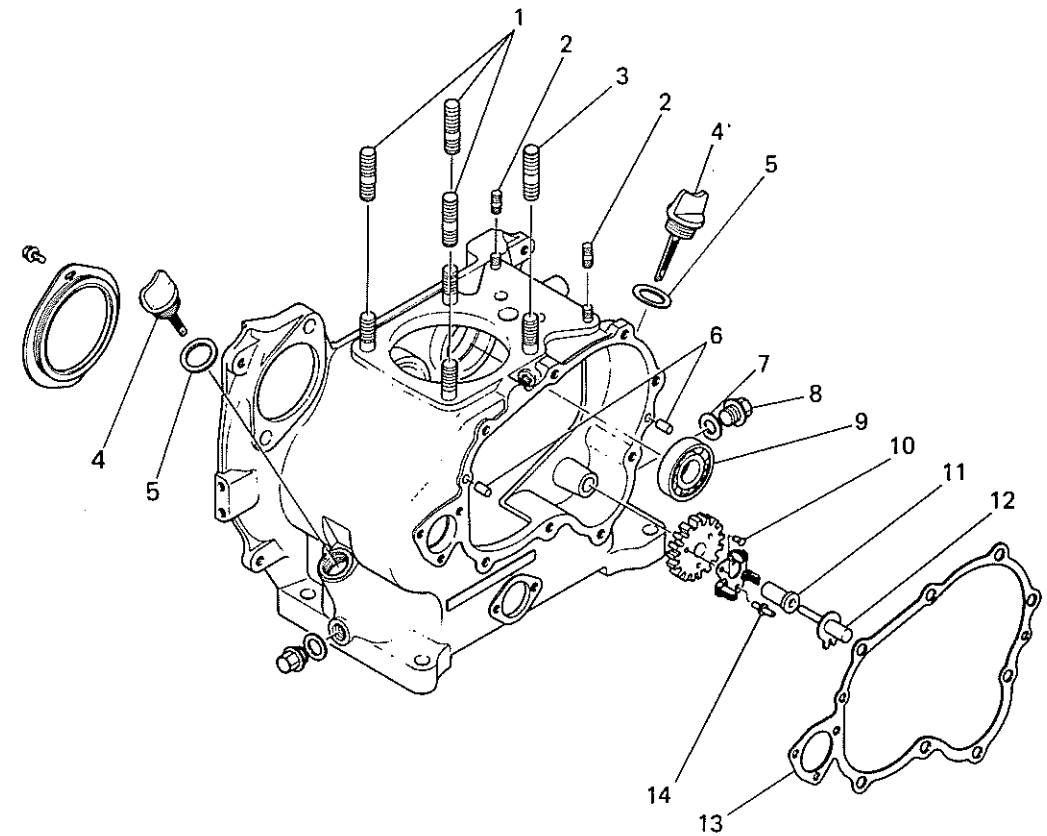
(13) サルキー部

(中分類コード1609)

○……HMD91共用

カタログ番号	コード番号	部 品 名 称	個数	規 格	共用部品	小売単価
13-1	1101	サルキー取付ピン	3		○	
13-2		スナップピン	3	14		
13-3	1103	サルキー連結金	1			
13-4	1104	スラストワッシャー	2	36×45×1	○	
13-5	1107	サルキー連結ヒッチ	1			
13-6	1106	ピン	1	φ 8×50	○	
13-7	1105	止メパイプ	1		○	
13-8		スナップピン	5	8		
13-9	1108	サルキーフレーム	1		○	
13-10	1137	サドル	1		○	
13-11		6角ナット	12	M10		
13-12		ワッシャー	9	M10		
13-13		Sワッシャー	20	M10		
13-14		6角ボルト	4	M10×30		
13-15	1133	サルキー車輪カバー	2		○	
13-16		十字穴付き丸小ねじ	8	M 6×10		
13-17		Sワッシャー	10	M 6		
13-18		ワッシャー	10	M 6		
13-19		工具箱蓋締付ネジ	2		○	
13-20	1134	工具箱蓋止メストッパー	2		○	
13-21		6角ナット	4	M 6		
13-22	1110	ブレーキペダル	1		○	
13-23	1109	ペダル	2		○	
13-24	1112	ブレーキロットレバー	1		○	
13-25	1111	ワッシャー	15	12.8×24×1	○	
13-26		割ピン	15	3.2×25		
13-27	1113	ブレーキロット	1		○	
13-28	1114	ブレーキロット連結リング	1		○	
13-29		スナップピン	1	10		
13-30	1117	ブレーキ調節ロット	2		○	
13-31		6角ナット	2	M 8		
13-32	1116	ブレーキネジ付ロット	2		○	
13-33		ワッシャー	8	M 8		
13-34	1115	ペダル戻しスプリング	1		○	
13-35	1118	ブレーキレバー左	1		○	
13-36		ブレーキレバー右	1		○	
13-37	1119	ブレーキ用ロット左	1		○	
13-38		ブレーキ用ロット右	1		○	
13-39		割ピン	4	2.5×16		
13-40	1120	ブレーキバンド用レバー	2		○	
13-41	1121	ブレーキレバー支点ピン	2		○	
13-42	1121	ブレーキシュー	2組		○	
13-43	1129	車輪用座金	4	25×60×1	○	
13-44		ボールベアリング	4	6305 2NS		
13-45	1130	車輪ベアリングカラー	2	25.2×32×56	○	
13-46	1126	サルキー車輪取付座	2		○	
13-47	1131	車輪用座金	2	14×32×4	○	
13-48		袋ナット	2	M14(P1.5)		
13-49		6角ボルト	8	M10×20		
13-50		タイヤAss'y 左	1組	13-52~13-55 ボルト、ナット付		
13-51		タイヤAss'y 右	1組	13-52~13-55 ボルト、ナット付		

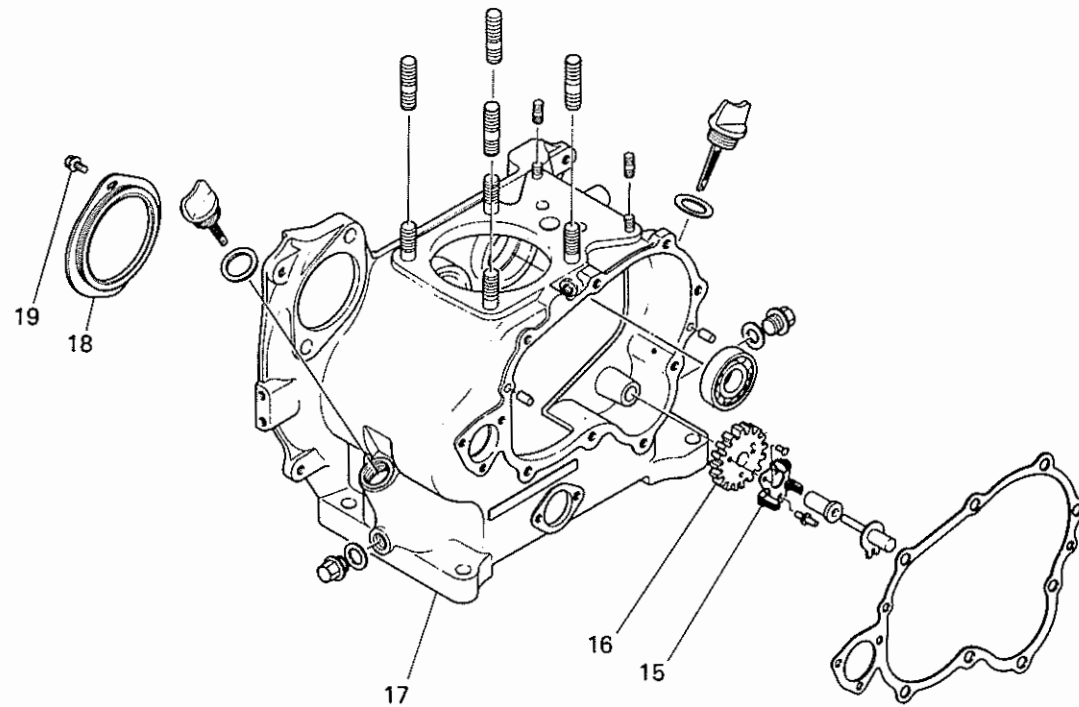
クランクケース システム
I CRANKCASE SYSTEM



見出番号 No.	部品番号 Parts No.	部品名称 Parts Name	個数 No. Req'd	備考 Remarks	定価 Price
1	FR46839B	スタッド ボルト BOLT, STUD	3		
2	BG01460A	スタッド ボルト BOLT, STUD	2		
3	FR45544A	スタッド ボルト BOLT, STUD	1		
4	FR18429A	オイル ゲージ GAUGE, OIL	2	見出番号5を含む with index No. 5	
5	FN14784	ガスケット GASKET	2		
6	FR41238	ノック ピン KNOCK PIN	2		
7	ZZ70013	ガスケット GASKET	2		
8	FN11223	ドレン プラグ PLUG, DRAIN	2		
9	FR33029	ベアリング BEARING	1	#6304	
10	W610D03x014	リベット RIVET	2		
11	FA41504	ブシュ BUSH	1		
12	FA41508	ガバナ スピンドル SPINDLE, governor	1		
13	FA41525A	クランクケース ガスケット GASKET, crankcase	1		
14	FA41633	ガイド ピン PIN, GUIDE	1		

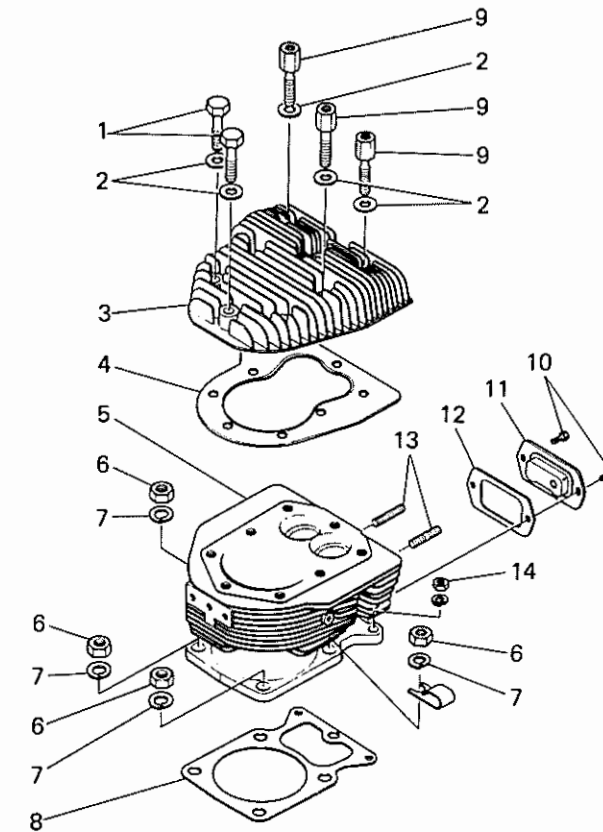
メイキエンジンG1200L-E-01 カタログ

クランクケース システム
1 CRANKCASE SYSTEM



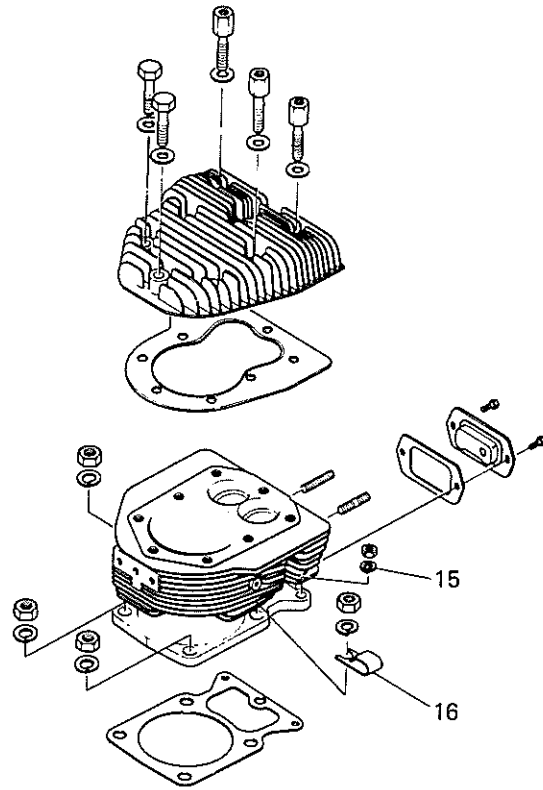
見出番号 No.	部品番号 Parts No.	部品名称 Parts Name	個数 No. Req'd	備考 Remarks	定価 Price
15	FA41506	フライ ウェイト FLY WEIGHT	1		
16	FA41505	ガバナ ギヤ GEAR, governor	1		
17	FR15542H	クランクケース アセンブリ CRANKCASE ASSY	1	見出番号 1~3, 6 を含む with index No. 1~3 & 6	
18	FA41534	プラグ PLUG	1		
19	B090A06x012	ボルト BOLT & WASHER	2		

シリンダ シリンダ ヘッド システム
2 CYLINDER & CYLINDER HEAD SYSTEM



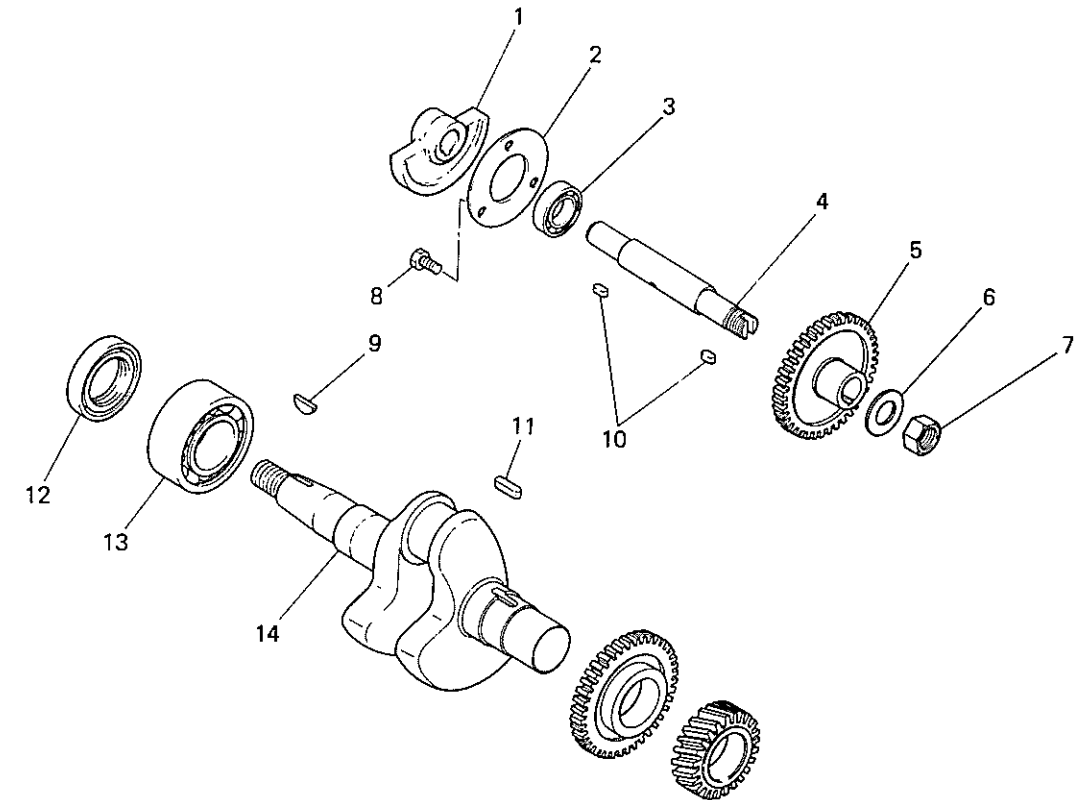
見出番号 No.	部品番号 Parts No.	部品名称 Parts Name	個数 No. Req'd	備考 Remarks	定価 Price
1	FR50283	シリンダ ヘッド ボルト BOLT, cylinder head	3		
2	ZZ70014xx010	ワッシャ WASHER	8		
3	BG04234A	シリンダ ヘッド CYLINDER head	1		
4	BG17613	シリンダ ヘッド ガスケット GASKET, cylinder head	1		
5	FA41594	シリンダ CYLINDER	1		
6	N020A12	ナット NUT	4		
7	FR45172C	スプリング ワッシャ WASHER, SPG.	4		
8	BG04291	シリンダ ガスケット GASKET, cylinder	1		
9	FR50282	シリンダ ヘッド ボルト BOLT, cylinder head	5		
10	B090A06x012	ボルト BOLT & WASHER	2		
11	FR45850	ブリーザ バルブ アセンブリ BREATHER VALVE ASSY	1		
12	FR31110	ブリーザ ガスケット GASKET, breather	1		
13	B171B08x040	スタッド ボルト BOLT, STUD	2		
14	N020A08	ナット NUT	2		

レリシテ レリシテ ヘツド レシテム
2 CYLINDER & CYLINDER HEAD SYSTEM



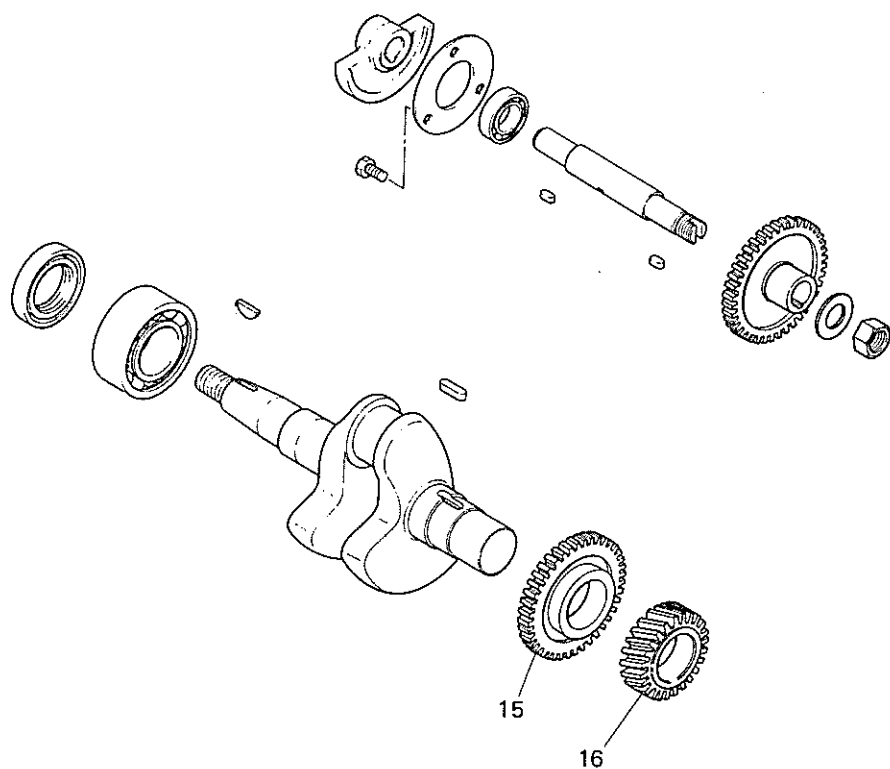
見出番号 No.	部品番号 Parts No.	部品名称 Parts Name	個数 No. Req'd	備考 Remarks	定価 Price
15	FR45172A	スプリング ワッシャ WASHER, SPG.	2		
16	BG01355	クランプ CLAMP	1		

クランクレフト バランサ レフト レシテム
3 CRANKSHAFT & BALANCER SHAFT SYSTEM



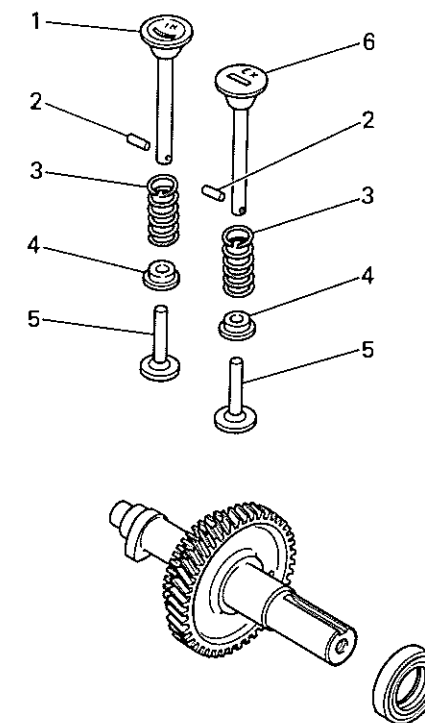
見出番号 No.	部品番号 Parts No.	部品名称 Parts Name	個数 No. Req'd	備考 Remarks	定価 Price
1	FA41512	バランサ ウェイト C WEIGHT, balancer C	1		
2	FA41513	ベアリング リテーナ RETAINER, bearing	1		
3	FA41730	ベアリング BEARING	1	V2-17BCS3	
4	FA41728	バランサ シャフト SHAFT, balancer	1		
5	FA41712	バランサ ギヤ C GEAR, balancer C	1		
6	FA41704	ワッシャ WASHER	1		
7	FA41713	ナット NUT	1		
8	B010A06x012	ボルト BOLT	3		
9	FR49397	キー KEY, woodruff	1		
10	W400B05x012	キー KEY, SUNK	2		
11	W400B07x030	キー KEY, SUNK	1		
12	FR17955	オイル シール OIL SEAL	1	TC35 55 11	
13	FA41502	ベアリング BEARING	1	#5207	
14	FA41515	クランクシャフト CRANKSHAFT	1		

クランクシャフト バランサ システム
3 CRANKSHAFT BALANCER SHAFT SYSTEM



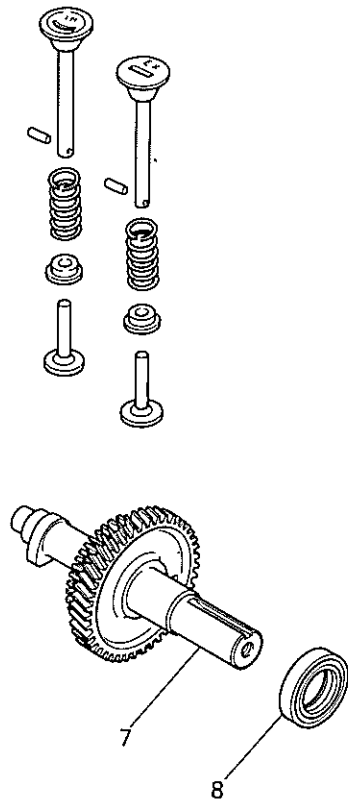
見出番号 No.	部品番号 Parts No.	部品名称 Parts Name	個数 No. Req'd	備考 Remarks	定価 Price
15	FA41517	バランサ ギヤ A GEAR, balancer A	1		
16	FA41516	クランクシャフト ギヤ GEAR, crankshaft	1		

カムシャフト システム
4 CAMSHAFT SYSTEM



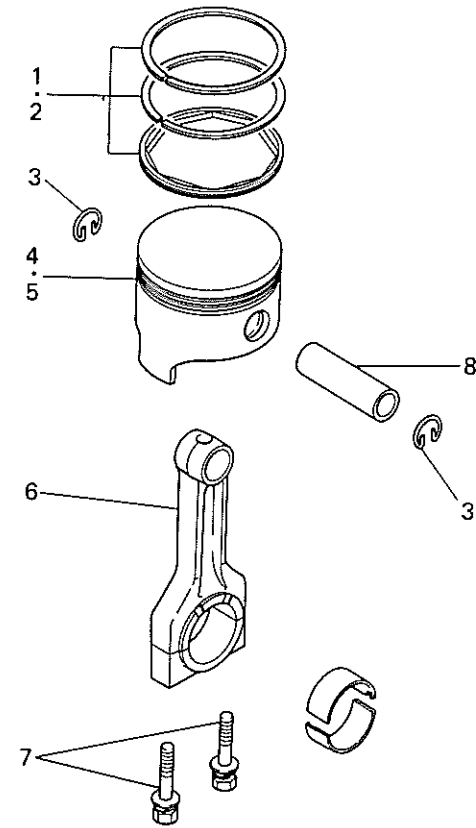
見出番号 No.	部品番号 Parts No.	部品名称 Parts Name	個数 No. Req'd	備考 Remarks	定価 Price
1	FR17817	インテイク バルブ VALVE, intake	1		
2	FR17821	ピン PIN	2		
3	FR17819	バルブ スプリング SPRING, valve	2		
4	FR17820	バルブ スプリング リテーナ RETAINER, vlave spring	2		
5	FR50505A	タペット TAPPET	2	55.4	} 選択使用 Select and use
	FR50505B	タペット TAPPET	2	55.6	
	FR50505C	タペット TAPPET	2	55.8	
	FR50505D	タペット TAPPET	2	56.0	
	FR50505E	タペット TAPPET	2	56.2	
	FR50505F	タペット TAPPET	2	56.4	
	FR50505G	タペット TAPPET	2	56.6	
	FR50505H	タペット TAPPET	2	56.8	
	FR50505J	タペット TAPPET	2	57.0	
6	FR17818	エキゾースト バルブ VALVE, exhaust	1		

カムシャフト システム
4 CAMSHAFT SYSTEM



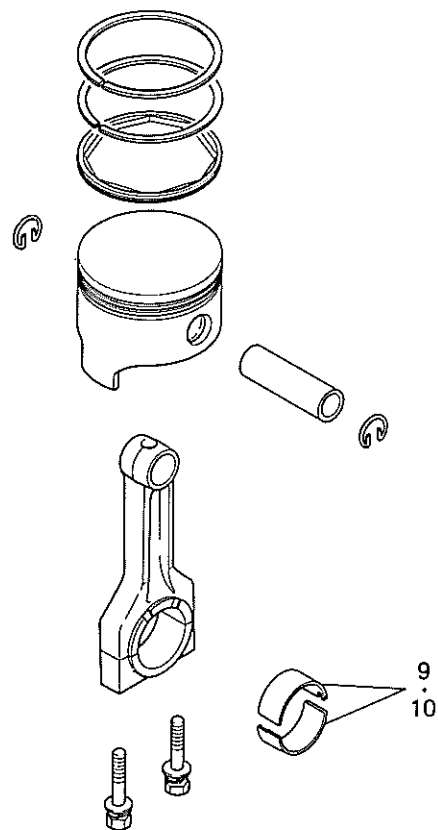
見出番号 No.	部品番号 Parts No.	部品名称 Parts Name	個数 No. Req'd	備考 Remarks	定価 Price
7	FA41664B	カムシャフト アセンブリ CAMSHAFT ASS'Y	1		
8	FR17955	オイル シール OIL SEAL	1	TC35, 55, 11	

ピストン コネクティング ロッド システム
5 PISTON & CONNECTING ROD SYSTEM



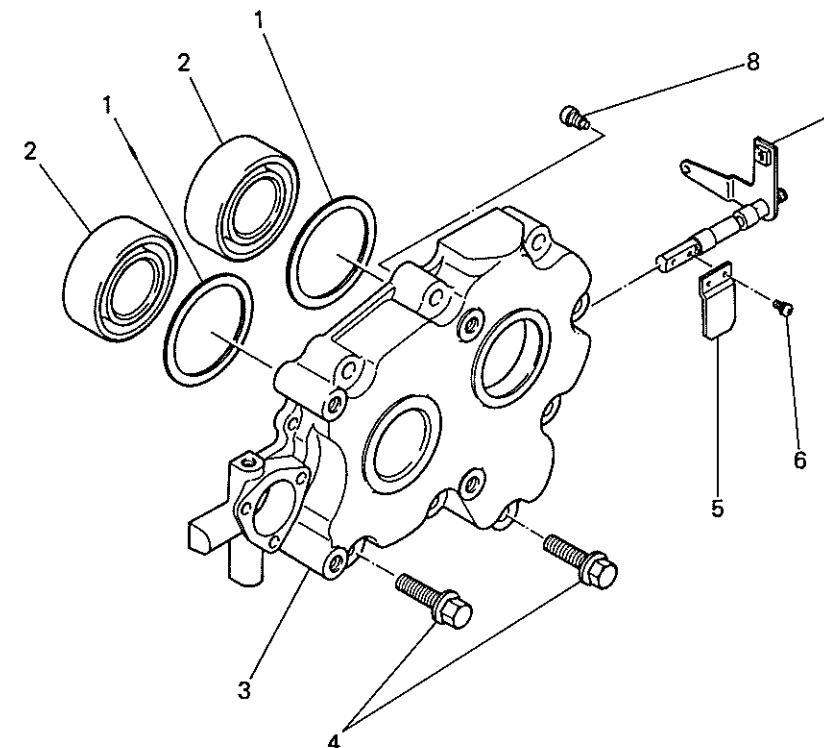
見出番号 No.	部品番号 Parts No.	部品名称 Parts Name	個数 No. Req'd	備考 Remarks	定価 Price
1	FR44016	ピストン リング セット S.T.D PISTON RING SET S.T.D	1		
2	FR44017A	ピストン リング セット O.S PISTON RING SET O.S	1	0.25	
	FR44017B	ピストン リング セット O.S PISTON RING SET O.S	1	0.50	
	FR44017C	ピストン リング セット O.S PISTON RING SET O.S	1	0.75	
	FR44017D	ピストン リング セット O.S PISTON RING SET O.S	1	1.00	
3	FR17B33	ピストン ピン クリップ CLIP, piston pin	2		
4	FR45726	ピストン ピン セット S.T.D PISTON PIN SET S.T.D	1	見出番号 8 を含む with index No. 8	
5	BG04306A	ピストン O.S PISTON O.S	1	0.25	
	BG04306B	ピストン O.S PISTON O.S	1	0.50	
	BG04306C	ピストン O.S PISTON O.S	1	0.75	
	BG04306D	ピストン O.S PISTON O.S	1	1.00	
6	FA41721	コネクティング ロッド アセンブリ CONNECTING ROD ASSY	1	見出番号 7, 9 を含む with index No. 7, 9	
7	B070C08x050	ボルト BOLT & WASHER	2		
8	FR17832	ピストン ピン PIN, PISTON	1		

ピストン コネクティング ロッド システム
5 PISTON & CONNECTING ROD SYSTEM



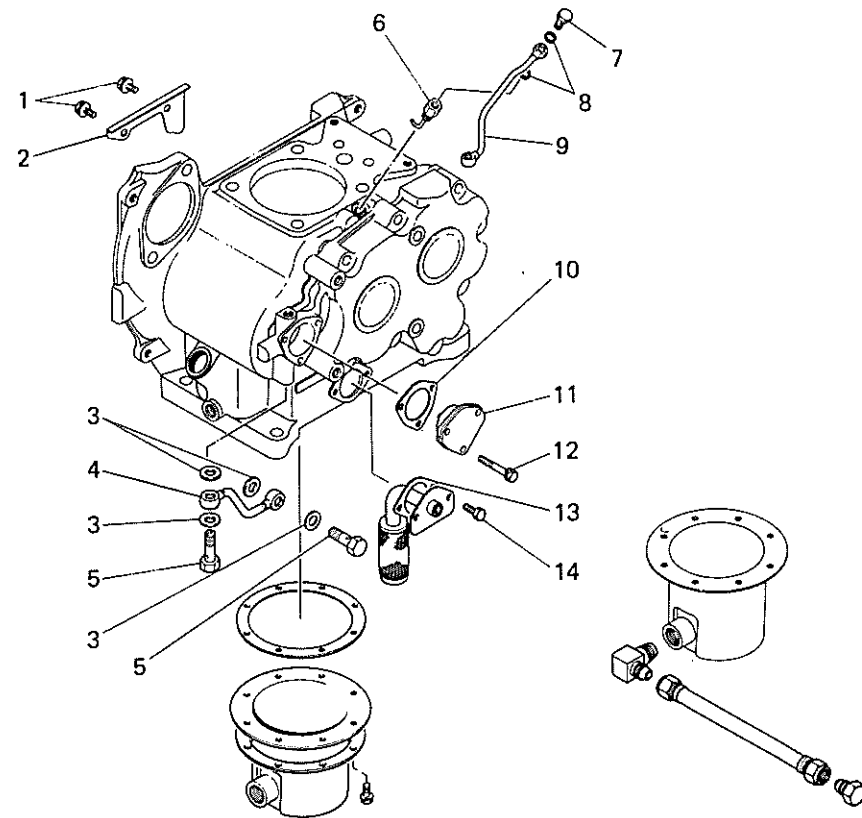
見出番号 No.	部品番号 Parts No.	部品名称 Parts Name	個数 No. Req'd	備考 Remarks	定価 Price
9	FA41538	コネクティング ロッド ベアリング S. T. D BEARING, connecting rod S.T.D	2		
10	FA41538A	コネクティング ロッド ベアリング U.S BEARING, connecting rod U.S	2	0.25	
	FA41538B	コネクティング ロッド ベアリング U.S BEARING, connecting rod U.S	2	0.50	
	FA41538C	コネクティング ロッド ベアリング U.S BEARING, connecting rod U.S	2	0.75	
	FA41538D	コネクティング ロッド ベアリング U.S BEARING, connecting rod U.S	2	1.00	

ベアリング ケース システム
6 BEARING CASE SYSTEM



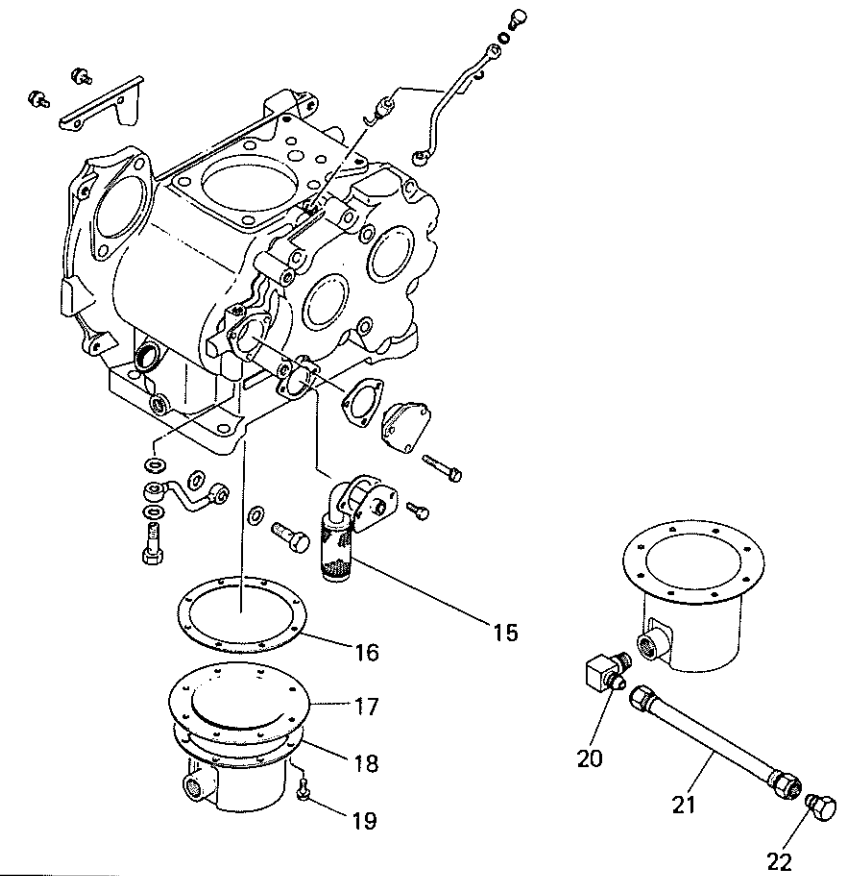
見出番号 No.	部品番号 Parts No.	部品名称 Parts Name	個数 No. Req'd	備考 Remarks	定価 Price
1	FA41529A	シム SHIM	2	0.2	
	FA41529B	シム SHIM	2	0.3	
	FA41529C	シム SHIM	2	0.4	
	FA41529D	シム SHIM	2	0.5	
	FA41502	ベアリング BEARING	2	#5207	
3	FA41527B	ベアリング ケース CASE, bearing	1		
4	ZZ70029x040	フランジ ボルト BOLT, FLANGE	8		
5	FA41531	ガバナ アーム ARM, governor	1		
6	H081D04x010	スクリュ SCREW & WASHER	2		
7	FA41530	ガバナ シャフト SHAFT, governor	1		
8	FA41532	アジャスト スクリュ SCREW, adjust	1		

トルクマシナリシステム
7 LUBRICATING SYSTEM



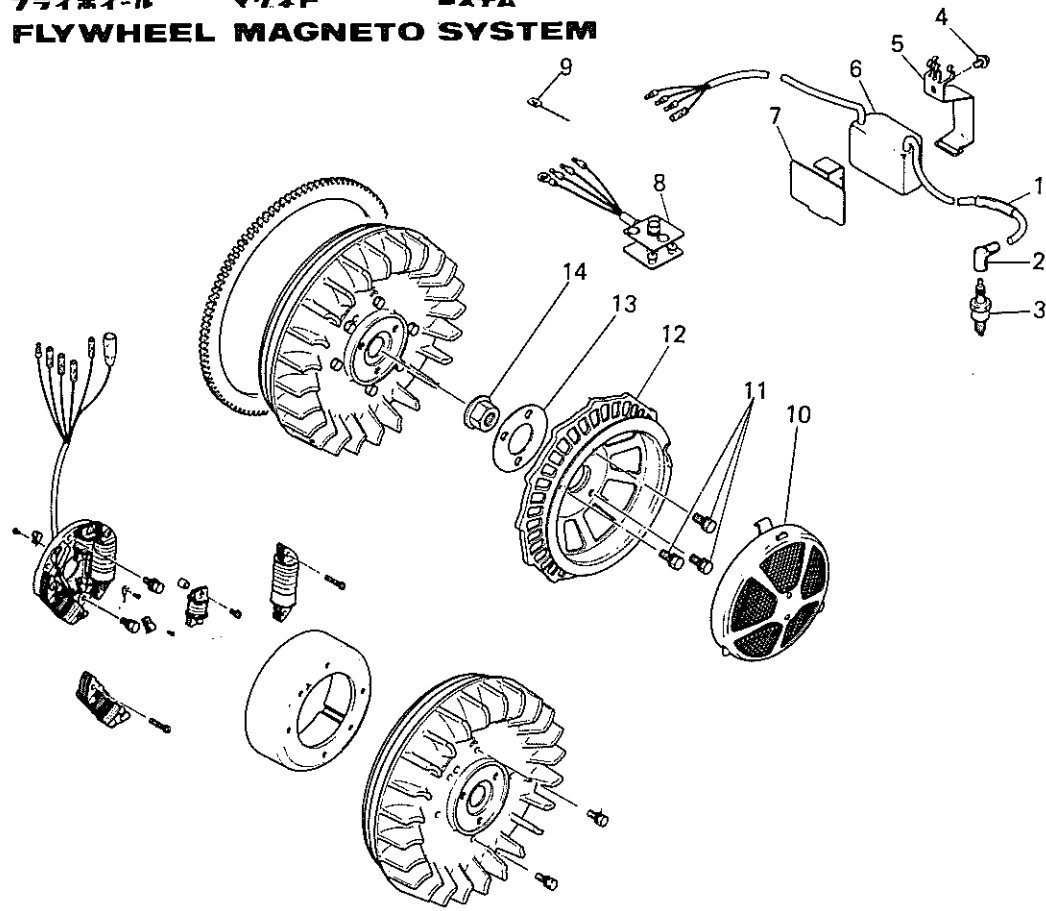
見出番号 No.	部品番号 Parts No.	部品名称 Parts Name	個数 No. Req'd	備考 Remarks	定価 Price
1	B090A06x012	ボルト BOLT & WASHER	2		
2	FA41554	リードワイヤガイド GUIDE, lead wire	1		
3	FR22163	ガスケット GASKET	4		
4	FA41648	オイルパイプ A OIL PIPE A	1		
5	F011A06	ユニオンボルト BOLT, UNION	2		
6	FA41646	オイルジェット JET, OIL	1		
7	FR47120	ユニオンボルト BOLT, UNION	2		
8	FR19637	ガスケット GASKET	4		
9	FA41645	オイルパイプ C OIL PIPE C	1		
10	FR45538	ガスケット GASKET	1		
11	FA41533A	オイルポンプアセンブリ OIL PUMP ASS'Y	1		
12	B080B06x045	ボルト BOLT & WASHER	3		
13	FR17877	ガスケット GASKET	1		
14	8010B06x012	ボルト BOLT	2		

トルクマシナリシステム
7 LUBRICATING SYSTEM



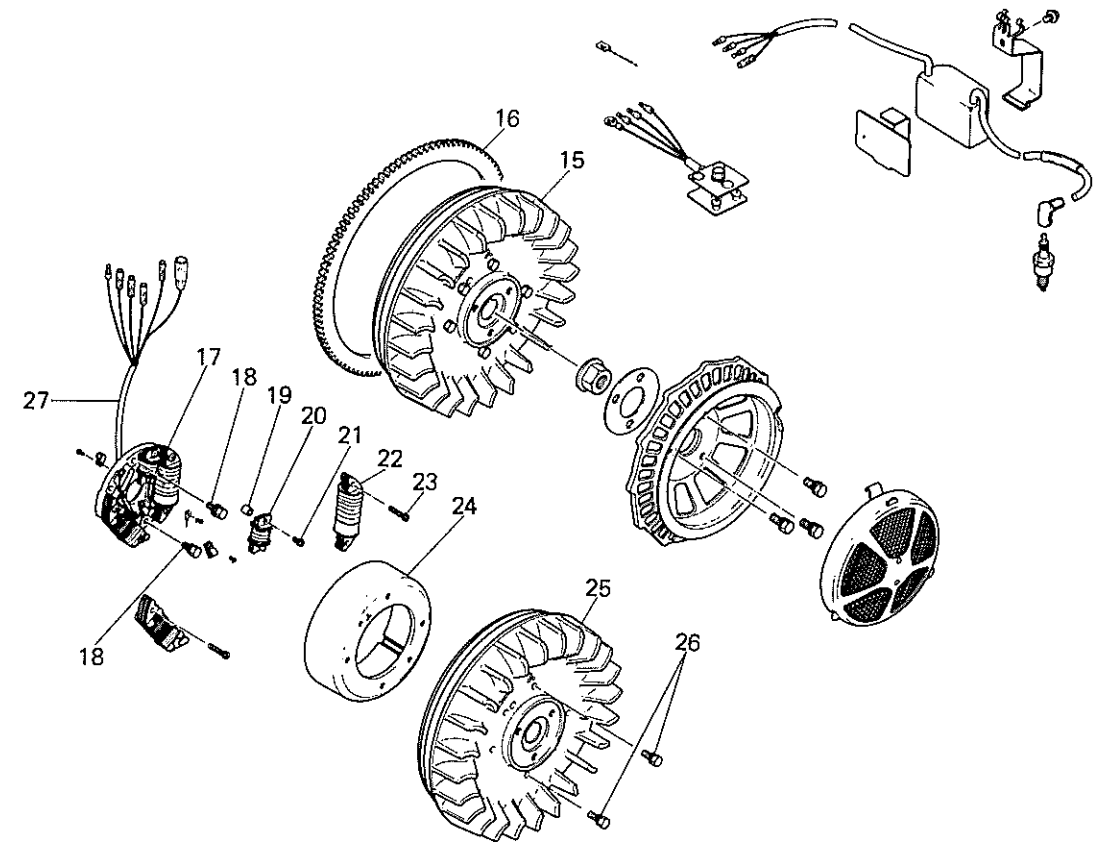
見出番号 No.	部品番号 Parts No.	部品名称 Parts Name	個数 No. Req'd	備考 Remarks	定価 Price
15	FA41609	オイルフィルタ FILTER, OIL	1		
16	FA41540	ガスケット GASKET	1		
17	FA41608	オイルパン OIL PAN	1		
18	FA41644	ストリングスプレート PLATE, strength	1		
19	B080A06x016	ボルト BOLT & WASHER	8		
20	FA42010	エルボ ELBOW	1		
21	FA42008	ドレンホースアセンブリ DRAIN HOSE ASS'Y	1	見出番号20, 22を含む with index No. 20, 22	
22	FA42011	プラグ PLUG	1		

フライホイール マグネット システム
8 FLYWHEEL MAGNETO SYSTEM



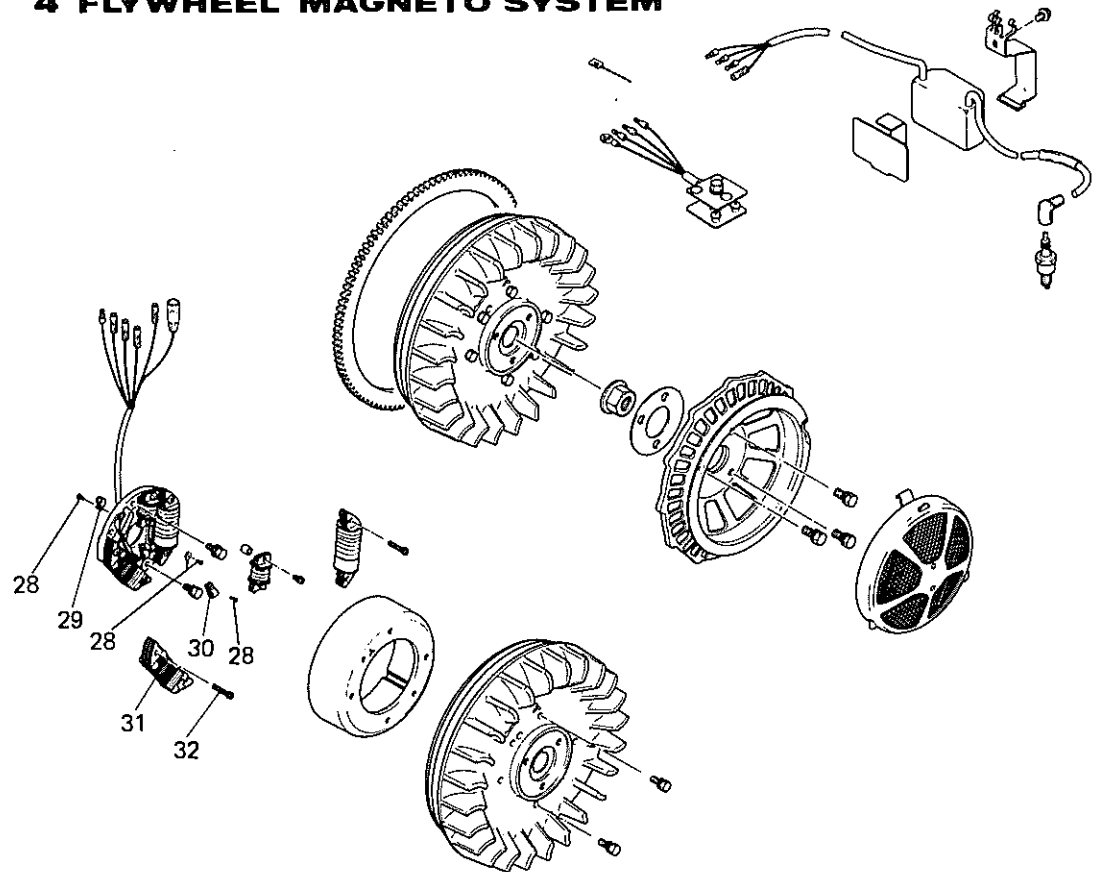
見出番号 No.	部品番号 Parts No.	部品名称 Parts Name	個数 No. Req'd	備考 Remarks	定価 Price
1	P001W07x050	ビニール チューブ TUBE, VINYL	1		
2	FR62008	プラグ キャップ CAP, PLUG	1		
3	FR57264	スパーク プラグ SPARK PLUG	1	NGK B6HS-11	
4	B090A06x012	ボルト BOLT & WASHER	1		
5	FR50335	クランプ CLAMP	1		
6	FR50635	コイル ユニット UNIT, COIL	1	三菱電機部番 F008T01771	
7	FR56954	クッション ラバー RUBBER, cushion	1		
8	BG07995	レクティファイヤ RECTIFIER	1		
9	AA13101	バンド BAND	2	製品コード 819 code No. 819	
10	FR50140B	ダスト バッフル BAFFLE, DUST	1		
11	B070A08x020	ボルト BOLT & WASHER	3		
12	FA41579	スタータ プーリ PULLEY, starter	1		
13	FR50136	スペーサ SPACER	1		
14	FR17886	フライホイール ナット NUT, flywheel	1		

フライホイール マグネット システム
8 FLYWHEEL MAGNETO SYSTEM



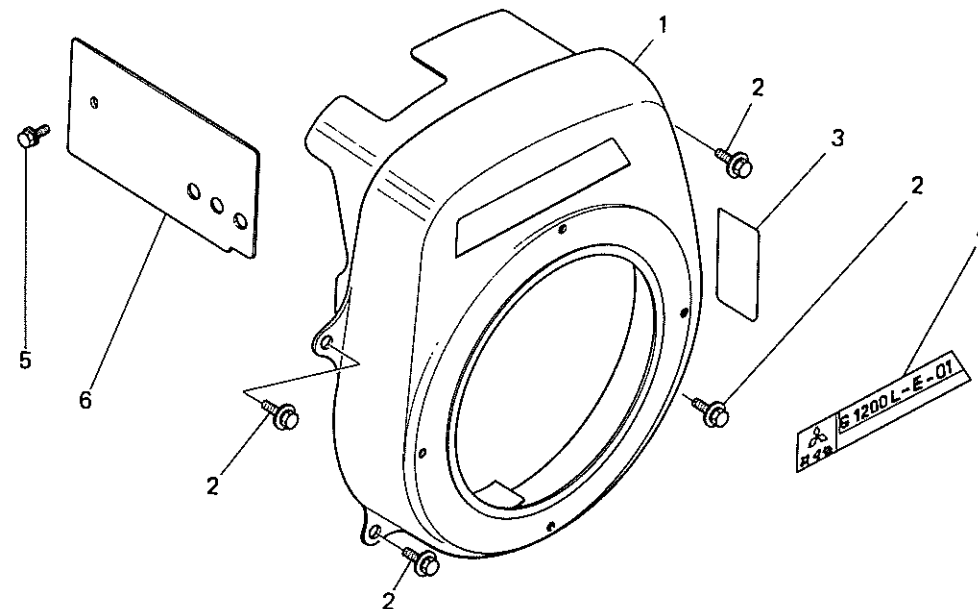
見出番号 No.	部品番号 Parts No.	部品名称 Parts Name	個数 No. Req'd	備考 Remarks	定価 Price
15	FA41550A	フライホイール マグネット (M) FLYWHEEL MAGNETO (M)	1	見出番号 6, 17, 19 ~ 32 を含む with index No. 6, 17, 19 ~ 31 & 32	
16	FA41553	リング ギヤ BASE ASS'Y	1		
17	FA41642	ベース アセンブリ BASE ASSY	1	三菱電機部番 F681B07371 見出番号 19 ~ 23, 27 ~ 32 を含む with index No. 19 ~ 23, 27 ~ 31 & 32	
18	B070A06x020	ボルト BOLT & WASHER	3		
19	FA41642xx006	ブッシュ BUSH	1	三菱電機部番 F633D01801	
20	FA41642xx003	トリガ コイル COIL, trigger	1	三菱電機部番 F603T03671	
21	FR46810xx014	スクリュー SCREW	2	三菱電機部番 S054S04203	
22	FA41642xx001	イグニッション コイル COIL, ignition	1	三菱電機部番 F303X52872	
23	FR44937xx005	スクリュー SCREW	2	三菱電機部番 S054S05203	
24	FA41643	フェライト ケース CASE, FERITE	1	三菱電機部番 F634B30271	
25	FA41617	フライホイール FLYWHEEL	1		
26	B080A06x016	ボルト BOLT & WASHER	6		
27	FA41642xx007	リード ワイヤ アセンブリ LEAD WIRE ASS'Y	1	三菱電機部番 F832C35071	

フライホイール マグネト システム
4 FLYWHEEL MAGNETO SYSTEM



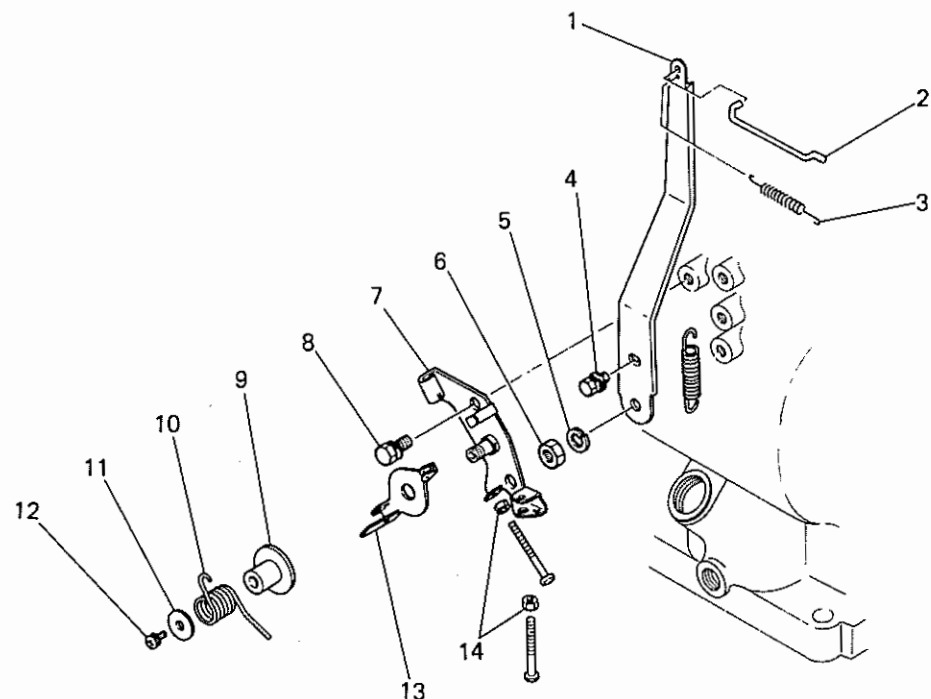
見出番号 No.	部品番号 Parts No.	部品名称 Parts Name	個数 No. Req'd	備考 Remarks	定価 Price
28	FA41642xx005	スクリュ SCREW	3	三菱電機部番 S054S04063	
29	FA41642xx004	リード クランプ CLAMP, LEAD	1	三菱電機部番 F984D63105	
30	FA41642xx008	リード ワイヤ クランプ CLAMP, lead wire	1	三菱電機部番 F984D63002	
31	FA41642xx002	チャージ コイル COIL, charging	1	三菱電機部番 F301X32471	
32	FR45947xx005	スクリュ SCREW	2	三菱電機部番 S054S05253	

ファン カバー システム
9 FAN COVER SYSTEM



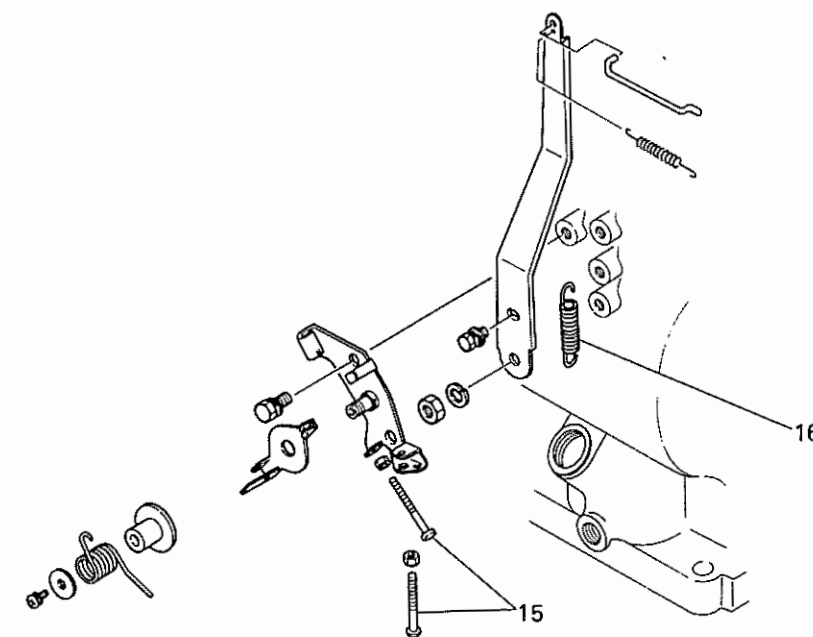
見出番号 No.	部品番号 Parts No.	部品名称 Parts Name	個数 No. Req'd	備考 Remarks	定価 Price
1	FA41605AA	ファン カバー COVER, FAN	1		
2	B070A08x016	ボルト BOLT & WASHER	4		
3	FR42612	コウション ラベル LABEL, caution	1		
4	FA41578H	ネーム ラベル LABEL, NAME	1		
5	8090A06x012	ボルト BOLT & WASHER	1		
6	BG01371	シリンダ カバー COVER, cylinder	1		

HIKARI レシステム
10 GOVERNOR SYSTEM



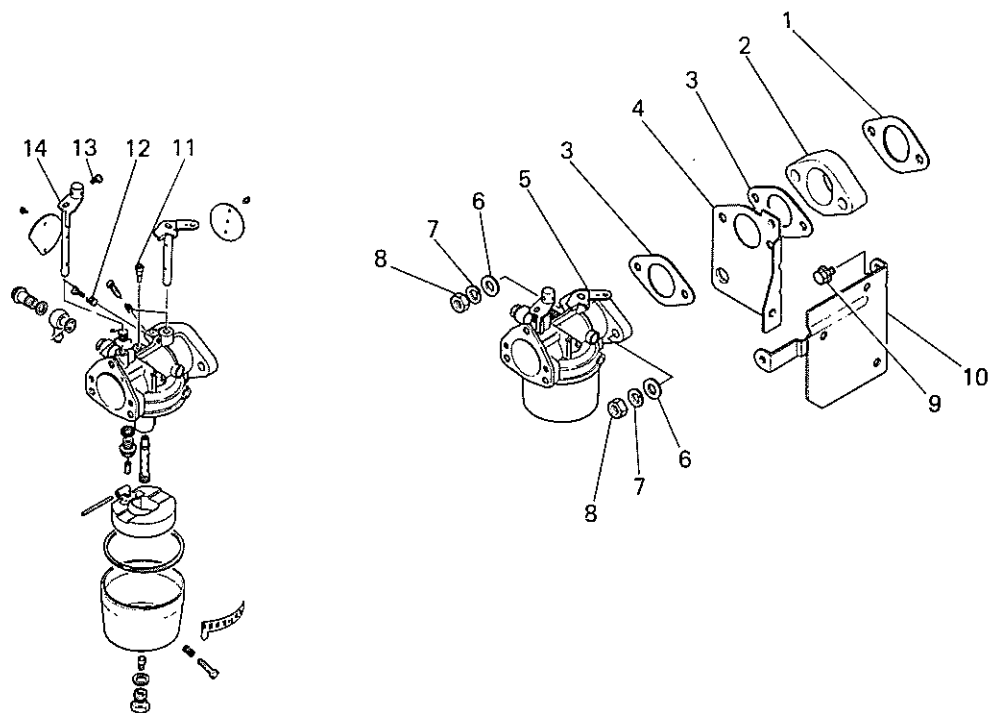
見出番号 No.	部品番号 Parts No.	部品名称 Parts Name	個数 No. Req'd	備考 Remarks	定価 Price
1	FA41601	ガバナ レバー LEVER, governor	1		
2	FA41602	ガバナ ロッド ROD, governor	1		
3	FA41603	ロッド スプリング SPRING, ROD	1		
4	B070A06x012	ボルト BOLT & WASHER	1		
5	W220R08	スプリング ワッシャ WASHER, SPG.	1		
6	N020A08	ナット NUT	1		
7	FA41562	コントロール プレート PLATE, control	1		
8	B080A08x016	ボルト BOLT & WASHER	2		
9	8G01474	スペーサ SPACER	1		
10	FA41564	リターン スプリング SPRING, return	1		
11	8G01433	ワッシャ WASHER	1		
12	FR42892	スクリュ SCREW & WASHER	1		
13	FA41563	コントロール レバー LEVER, control	1		
14	8G04168	ナット NUT	2		

HIKARI レシステム
10 GOVERNOR SYSTEM



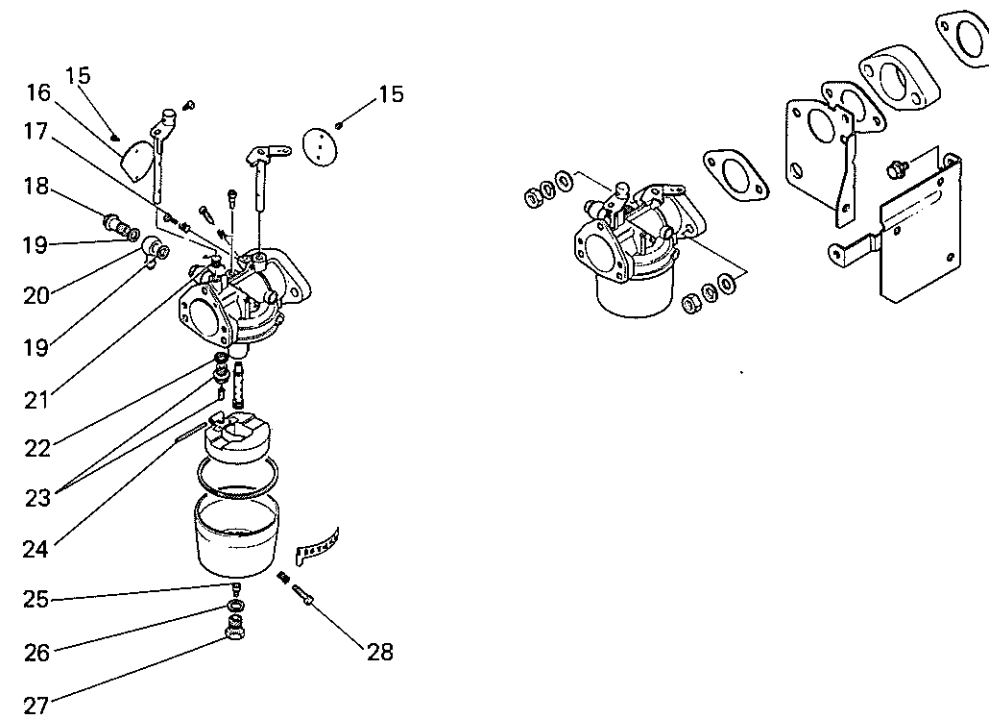
見出番号 No.	部品番号 Parts No.	部品名称 Parts Name	個数 No. Req'd	備考 Remarks	定価 Price
15	H051D04x040	スクリュ SCREW	2		
16	FA41640B	ガバナ スプリング SPRING, governor	1		

キャブレター-システム
11 CARBURETOR SYSTEM



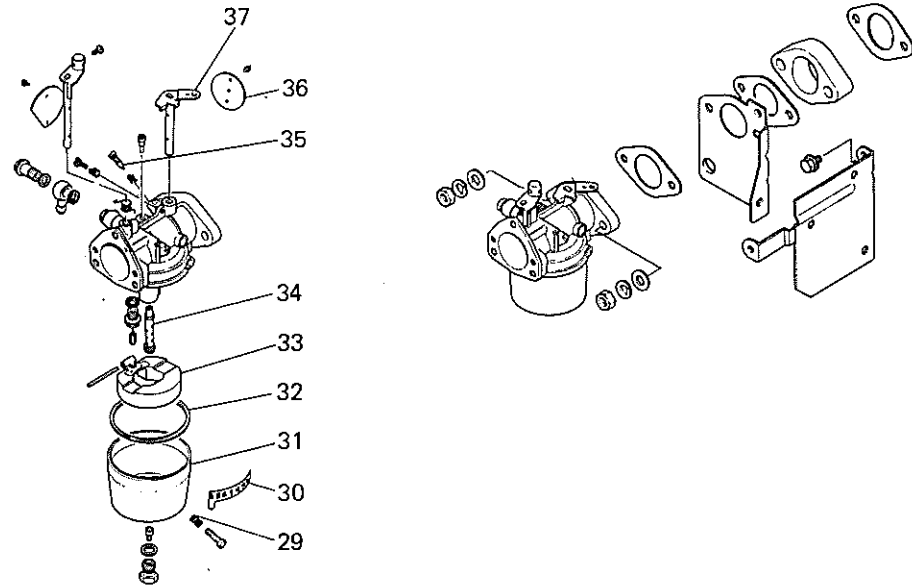
見出番号 No.	部品番号 Parts No.	部品名称 Parts Name	個数 No. Req'd	備考 Remarks	定価 Price
1	FR17858	キャブレター ガasket GASKET, carburetor	1		
2	FR17835B	インシュレータ INSULATOR	1		
3	FR17859	キャブレター ガasket GASKET, carburetor	2		
4	FA41597	インシュレータ ブラケット BRACKET, insulator	1		
5	FA415968	キャブレター (F) CARBURETOR (F)	1	㈱三國工業 見出番号 11 ~ 37 を含む with index No. 11 ~ 36 & 37	
6	W200H08	ワッシャ WASHER	2		
7	FR45172A	スプリング ワッシャ WASHER, SPG.	2		
8	N020A08	ナット NUT	2		
9	B090A06x010	ボルト BOLT & WASHER	2		
10	FA41598	インシュレータ INSULATOR	1		
11	FR45930xx004	バイロット ジェット JET, PILOT	1	N101 .043	
12	FR45930xx006	スプリング SPRING	2	B34 / 11a	
13	FR46866xx033	スクリー SCREW	1	C ₂ = 0408	
14	FR45936xx005	チョーク シャフト アセンブリ CHOKE SHAFT ASS'Y	1	BV28 / 62	

キャブレター-システム
11 CARBURETOR SYSTEM



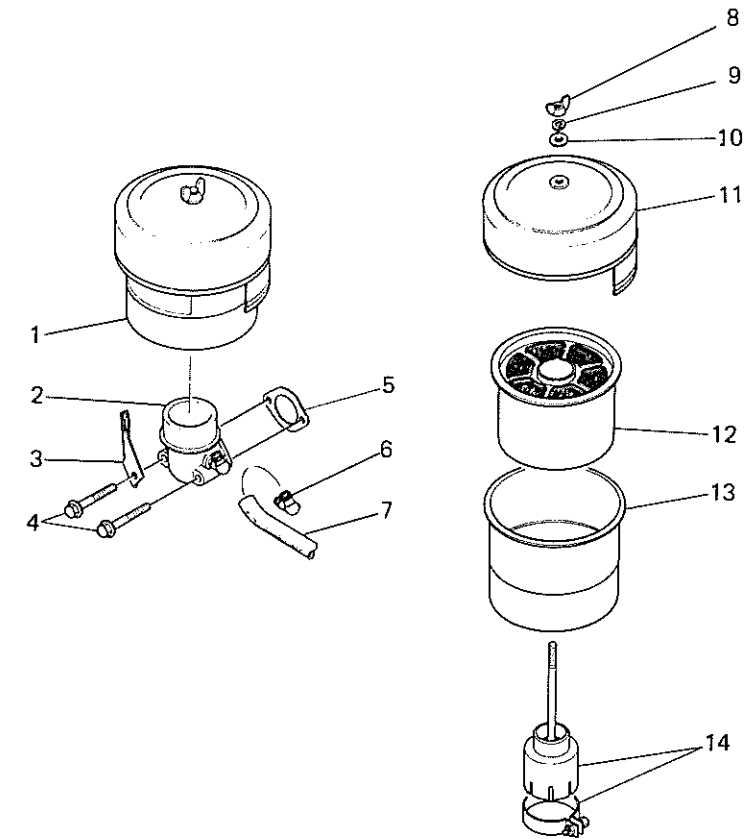
見出番号 No.	部品番号 Parts No.	部品名称 Parts Name	個数 No. Req'd	備考 Remarks	定価 Price
15	FR45930xx002	スクリー SCREW	4	CW ₂ = 0305	
16	FR45930xx018	チョーク バルブ VALVE, CHOKE	1	BV28 / 53	
17	FR45930xx005	スロットル ストップ スクリ SCREW, throttle stop	1	S ₃ = 0412	
18	FR45930xx007	バンジョ ボルト BOLT, BANJO	1	B21 / 63	
19	FR45930xx009	ワッシャ WASHER	2	M10 / 18e	
20	FR45930xx008	バンジョ BANJO	1	K12 - 0806	
21	FR45936xx007	スプリング SPRING	1	BV28 / 61	
22	FR45930xx011	パッキン PACKING	1	VM26 / 25	
23	FR45930xx012	ニードル バルブ VALVE, needle	1	VM26 / 26	
24	FR45930xx013	フロート ピン PIN, FLOAT	1	BZ22 / 30	
25	FR45930xx026	メイン ジェット JET, MAIN	1	N102, 221	
26	FR45930xx027	ワッシャ WASHER	1	FB20 / 13	
27	FR45930xx033	ガイド ホルダー HOLDER, guide	1	BV24 / 120	
28	FR53560xx031	スクリー SCREW	1	BV181 / 191	

キャブレター-システム
11 CARBURETOR SYSTEM



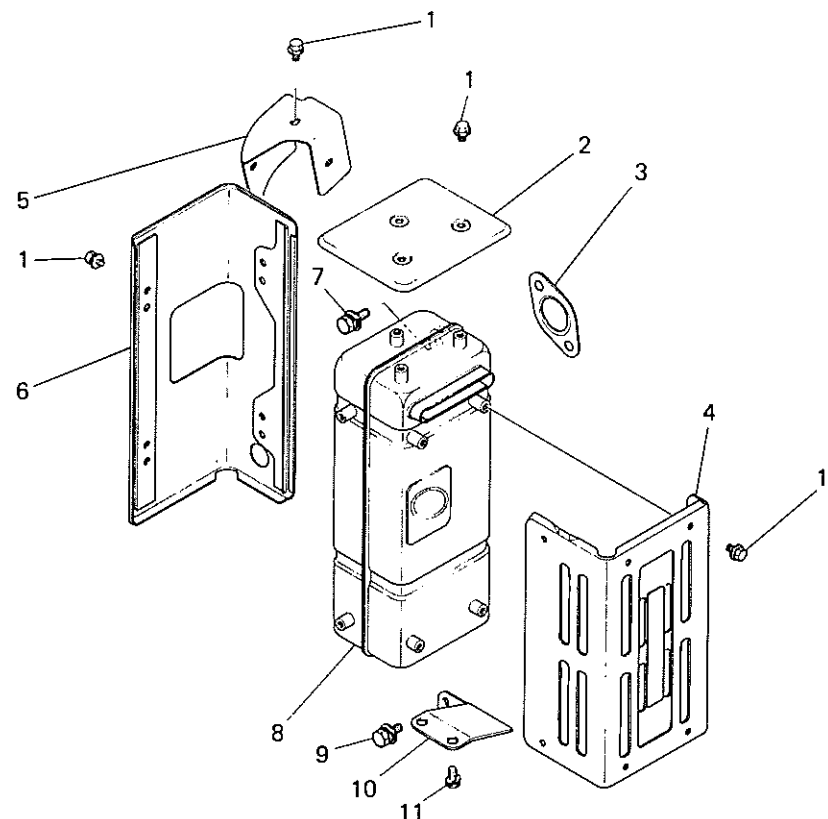
見出番号 No.	部品番号 Parts No.	部品名称 Parts Name	個数 No. Req'd	備考 Remarks	定価 Price
29	FR53560xx030	スプリング SPRING	1	16 / 010a	
30	FR53571xx006	ネーム プレート NAME PLATE	1	BV181 / 193	
31	FR45930xx032	フロート チャンバ CHAMBER, float	1	8V28 / 96	
32	FR45930xx023	ガスケット GASKET	1	8V28 / 10	
33	FR45930xx014	フロート アセンブリ FLOAT ASS'Y	1	BV21 / 109a	
34	FR45930xx025	メイン ノズル NOZZLE, MAIN	1	BZ24 / 149	
35	FR45930xx021	アジャスタ ADJUSTER	1	BV28 / 13	
36	FR45930xx003	スロットル バルブ VALVE, throttle	1	BZ28 / 107	
37	FA41596Ax019	スロットル シャフト アセンブリ THROTTLE SHAFT ASS'Y	1	8V28 / 1026	

エア クリーナ-システム
12 AIR CLEANER SYSTEM



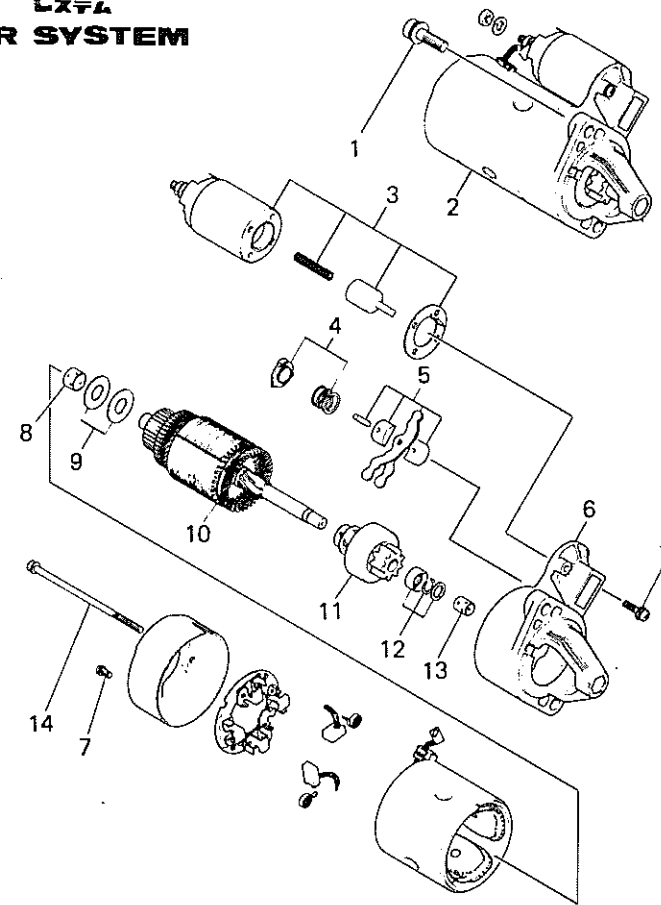
見出番号 No.	部品番号 Parts No.	部品名称 Parts Name	個数 No. Req'd	備考 Remarks	定価 Price
1	FR45262A	エア クリーナ AIR CLEANER	1	見出番号 8~14を含む with index No. 8~13 & 14	
2	FR45787E	インレット エルボ アセンブリ INLET ELBOW ASS'Y	1	見出番号 6を含む with index No. 6	
3	FR45943	チョーク ワイヤ ブラケット BRACKET, choke wire	1		
4	B090A06x050	ボルト BOLT & WASHER	2		
5	FR17877	キャブレター ガスケット GASKET, carburetor	1		
6	BG04254	エルボ ELBOW	1		
7	ZZ70002J	ブリーサ パイプ PIPE, breather	1		
8	FR45680xx005	ウイング ナット WING NUT	1		
9	W220R06	スプリング ワッシャー WASHER, SPG.	1		
10	W200H06	ワッシャー WASHER	1		
11	FR45708xx002	クリーナ カバー COVER, cleaner	1		
12	FR45296	エレメント ELEMENT	1		
13	FR45289	オイル パン PAN, OIL	1		
14	FR45300	オイル パン パイプ アセンブリ OIL PAN PIPE ASS'Y	1		

マフラーシステム
13 MUFFLER SYSTEM



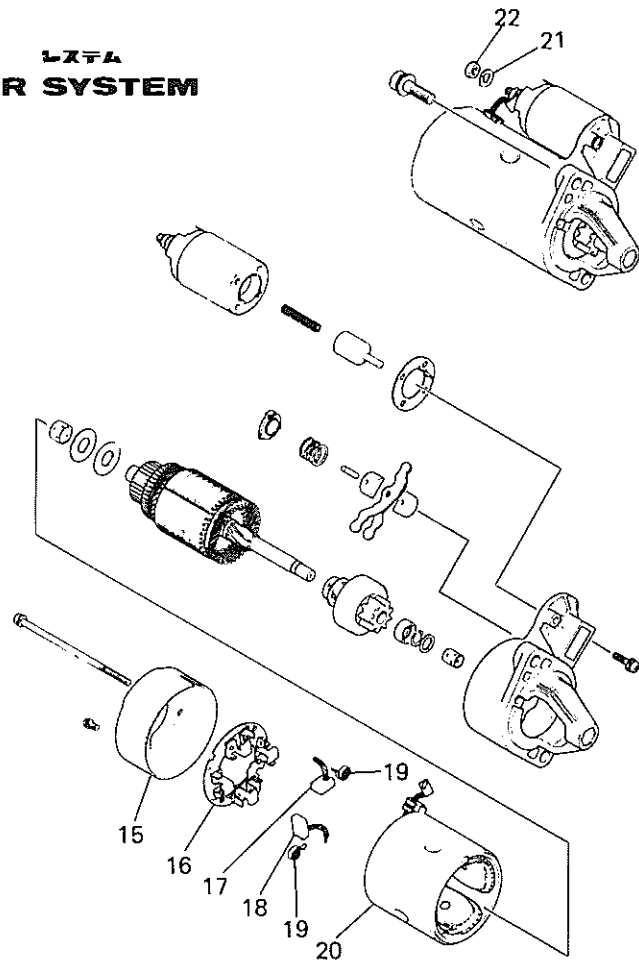
見出番号 No.	部品番号 Parts No.	部品名称 Parts Name	個数 No. Req'd	備考 Remarks	定価 Price
1	B090A06x010	ボルト BOLT & WASHER	16		
2	FR50132	マフラー カバー COVER, muffler	1		
3	FR45B86	マフラー ガasket GASKET, muffler	1		
4	FR45085	マフラー カバー COVER, muffler	1		
5	FA41615	エキゾースト パイプ カバー COVER, exhaust pipe	1		
6	BG17648	マフラー カバー COVER, muffler	1		
7	ZZ70012xx025	ボルト BOLT & WASHER	2		
8	FA41613	マフラー MUFFLER	1		
9	B070A08x020	ボルト BOLT & WASHER	2		
10	FA41616	マフラー ブラケット BRACKET, muffler	1		
11	B090A08x016	ボルト BOLT & WASHER	2		

スターターシステム
14 STARTER SYSTEM



見出番号 No.	部品番号 Parts No.	部品名称 Parts Name	個数 No. Req'd	備考 Remarks	定価 Price
1	B070A10x035	ボルト BOLT & WASHER	2		
2	FA41705	スターター アセンブリ STARTER ASS'Y	1	見出番号 3~20を含む 三菱電機製品 with index No. 3 ~ 19 & 20	
3	FR45205xx103	スイッチ アセンブリ SWITCH ASS'Y	1	M371X00272	
4	FR48566xx103	スプリング セット SPRING SET	1	M389X10871	
5	FR52450xx101	レバー アセンブリ LEVER ASS'Y	1	M863D03171	
6	FA41705xx104	フロント ブラケット アセンブリ FRONT BRACKET ASS'Y	1	M641X30371	
7	FR48566xx120	スクリュー セット SCREW SET	1	M414X00471	
8	FR48566xx119	リヤ スリーブ ベアリング BEARING, rear sleeve	1	M409D32201	
9	FR48566xx111	ワッシャー セット WASHER SET	1	M900X00171	
10	FR52450xx110	アマチュア アセンブリ ARMATURE ASS'Y	1	M106T17671	
11	FR48566xx108	クラッチ CLUTCH	1	M191T33071	
12	FR45205xx106	ストッパ セット STOPPER SET	1	M385X00272	
13	FR48566xx106	フロント スリーブ ベアリング BEARING, front sleeve	1	M410D12171	
14	FR52450xx109	ボルト BOLT & WASHER	2	M981D73201	

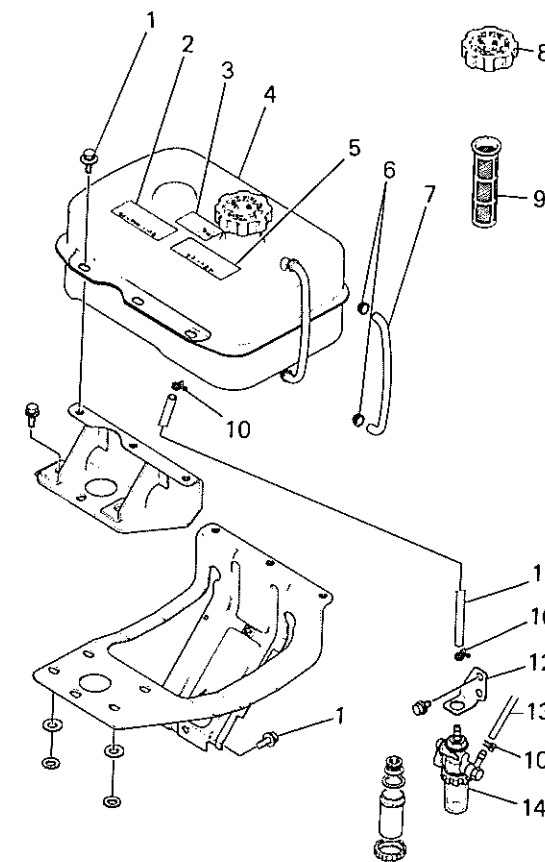
スターターシステム
14 STARTER SYSTEM



見出番号 No.	部品番号 Parts No.	部品名称 Parts Name	個数 No. Req'd	備考 Remarks	定価 Price
-------------	-------------------	--------------------	-----------------	---------------	-------------

15	FR52450xx117	リヤ ブラケット アセンブリ REAR BRACKET ASS'Y	1	M642B13871	
16	FR52450xx114	ブラシ ホルダー アセンブリ BRUSH HOLDER ASS'Y	1	M649X03171	
17	FR48566xx114	ブラシ BRUSH	2	M648C13770	
18	FR48566xx117	ブラシ BRUSH	1	M648C12170	
19	FR48566xx116	ブラシ スプリング BRUSH, spring	3	M391C00101	
20	FA41705xx111	ヨーク アセンブリ YOKE ASS'Y	1	M800X34072	
21	FR45172A	スプリング ワッシャー WASHER, SPG.	1		
22	N020A08	ナット NUT	1		

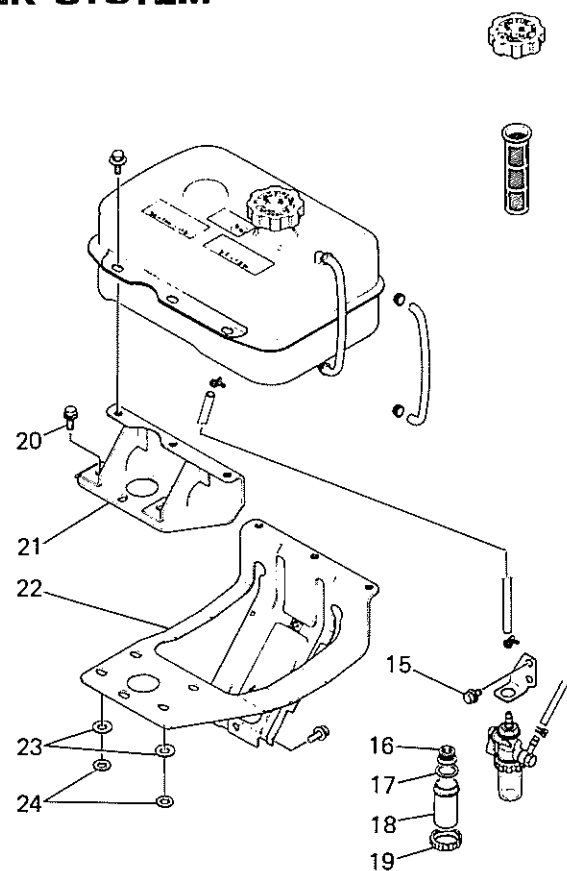
燃料タンクシステム
15 FUEL TANK SYSTEM



見出番号 No.	部品番号 Parts No.	部品名称 Parts Name	個数 No. Req'd	備考 Remarks	定価 Price
-------------	-------------------	--------------------	-----------------	---------------	-------------

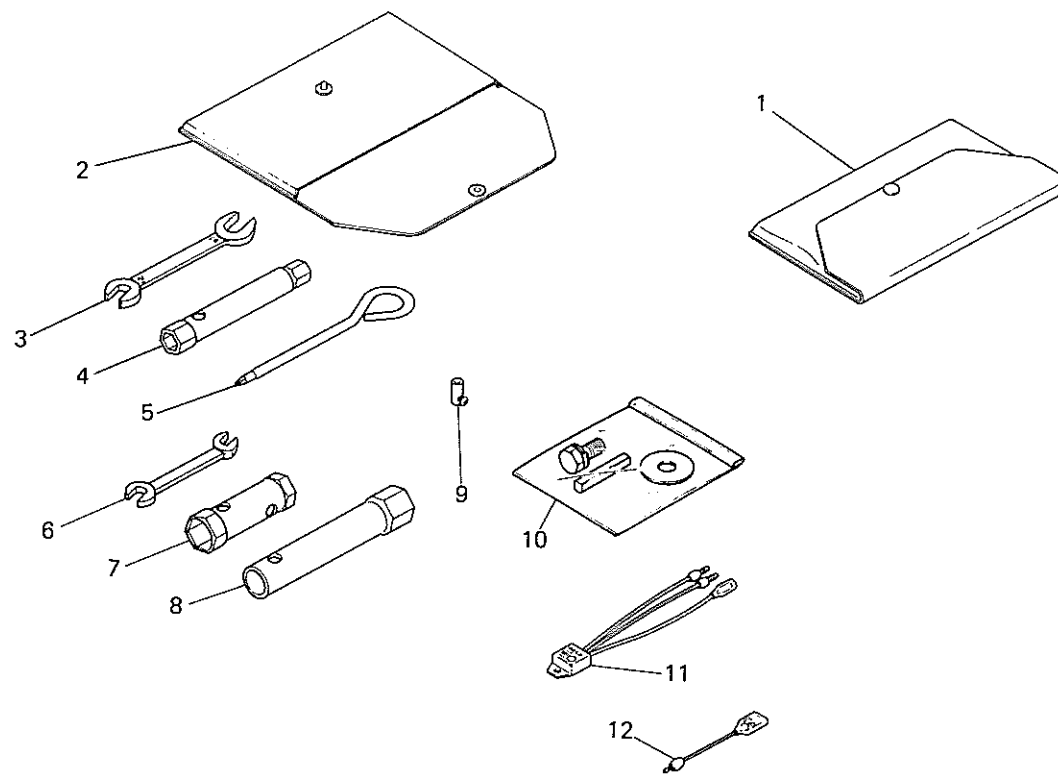
1	B070A08x020	ボルト BOLT & WASHER	8		
2	FR56965	インストラクション ラベル LABEL, instruction	1		
3	FR42947	ラベル LABEL	1		
4	FR50647C	燃料タンク アセンブリ FUEL TANK ASS'Y	1	見出番号6~9を含む with index No. 6~8 & 9	
5	FR50287	コウション ラベル LABEL, caution	1		
6	FR42227	クリップ CLIP	2		
7	P002W45x205	チューブ TUBE	1		
8	FR56333	タンク キャップ アセンブリ TANK CAP ASS'Y	1		
9	FR56958	燃料 フィルタ FILTER, FUEL	1		
10	FR53080C	クランプ CLAMP	4		
11	P050Y06x335	燃料 パイプ FUEL PIPE	1		
12	FA41620	ストレーナ ブラケット BRACKET, strainer	1		
13	P050Y06x580	燃料 パイプ FUEL PIPE	1		
14	FR50526A	燃料 コック COCK, FUEL	1	見出番号16~19を含む with index No. 16~18 & 19	

15 FUEL TANK SYSTEM




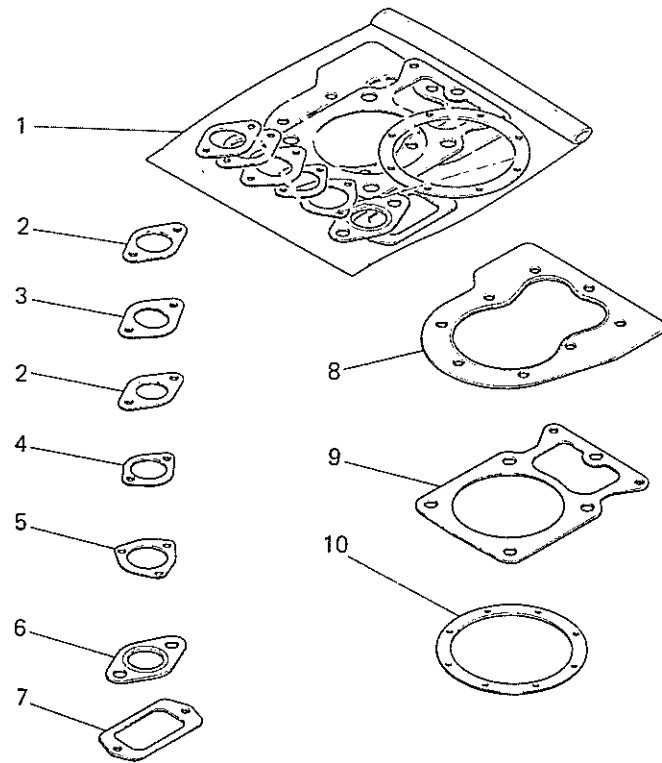
見出番号 No.	部品番号 Parts No.	部品名称 Parts Name	個数 No. Req'd	備考 Remarks	定価 Price
15	B070A08x016	ボルト BOLT & WASHER	2		
16	FR50526x010	スクリーン SCREEN	1		
17	FR50526x011	ガスケット GASKET	1		
18	FR50526Ax007	カップ CUP	1		
19	FR50526x015	リング ナット NUT, RING	1		
20	ZZ70012x025	ボルト BOLT & WASHER	5		
21	FR45915	フェUEL タンク ブラケット BRACKET, fuel tank	1		
22	FR50338	フェUEL タンク ブラケット BRACKET, fuel tank	1		
23	ZZ70014x010	ワッシャ WASHER	5		
24	W200H10	ワッシャ WASHER	5		

16 TOOL SET



見出番号 No.	部品番号 Parts No.	部品名称 Parts Name	個数 No. Req'd	備考 Remarks	定価 Price
1	FR31587AC	ツール セット TOOL SET	1	見出番号 2~8 を含む with index No. 2 ~ 7 & 8	
2	FR64551	ツール バッグ BAG, TOOL	1		
3	FR50259	スパナ 12x14 SPANNER 12 x 14	1		
4	FR31211	ソケット レンチ 12x14 WRENCH, socket 12 x 14	1		
5	FR43077	スクリュ ドライバー DRIVER, screw	1		
6	FR42298	スパナ 8x10 SPANNER 8 x 10	1		
7	FR17317	ソケット レンチ 21x26 WRENCH, socket 21 x 26	1		
8	AA11319	ソケット レンチ WRENCH, socket	1	製品コード 819 code No. 819	
9	FR45980	ワイヤ ストッパ セット WIRE STOPPER SET	1		
10	FR57146G	シャフト エッジ パーツ セット SHAFT EDGE PARTS SET	1		
11	FA41745	レクティファイア RECTIFIER	1		
12	FA42003	ワイヤ リード WIRE LEAD	1		

ガスケット キット
17 GASKET KIT



見出番号 No.	部品番号 Parts No.	部品名称 Parts Name	個数 No. Req'd	備考 Remarks	定価 Price
1	FR15876	ガスケット キット GASKET KIT	1	見出番号2~10を含む with index No. 2~9&10	
2	FR17859	キャブレター ガスケット GASKET, carburetor	2		
3	FR17858	キャブレター ガスケット GASKET, carburetor	1		
4	FR17877	キャブレター ガスケット GASKET, carburetor	1		
5	FR45538	オイル ポンプ ガスケット GASKET, oil pump	1		
6	FR45886	マフラ ガスケット GASKET, muffler	1		
7	FR31110	ブリーザー ガスケット GASKET, breather	1		
8	BG17613	シリンダ ヘッド ガスケット GASKET, cylinder head	1		
9	BG04291	シリンダ ガスケット GASKET, cylinder	1		
10	FA41540	オイル パン ガスケット GASKET, oil pan	1		